



คู่มือการใช้งานสิทธิ์ผู้ซื้อสินค้า

เว็บการตลาดดิจิทัลสำหรับจำหน่ายผลิตภัณฑ์ชุมชนรูปแบบออนไลน์

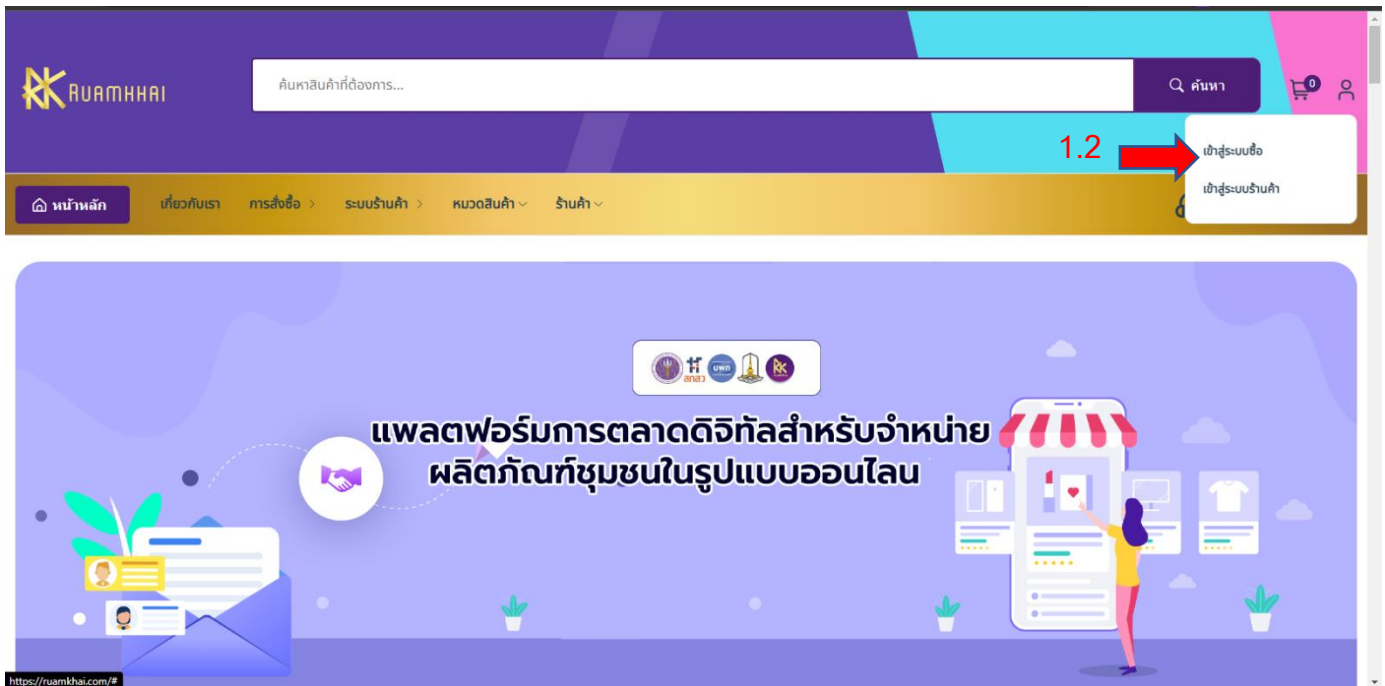
<https://ruamkhai.com/>



สารบัญ

หัวข้อ	หน้า
เข้าสู่ระบบผู้ซื้อสินค้า.....	2-4
การจัดการข้อมูลส่วนตัว.....	4-5
การจัดการประวัติการสั่งซื้อ.....	6-8
การจัดการคืนสินค้า.....	9-10
การเพิ่มสินค้า.....	10-11
ดำเนินการสั่งซื้อสินค้า.....	12-15
การใช้ส่วนลด.....	14
เพิ่มสินค้าที่ชอบ.....	15-17
เพิ่มคอมเม้นให้กับสินค้า.....	18-20
สถานะการจัดส่ง.....	20-21

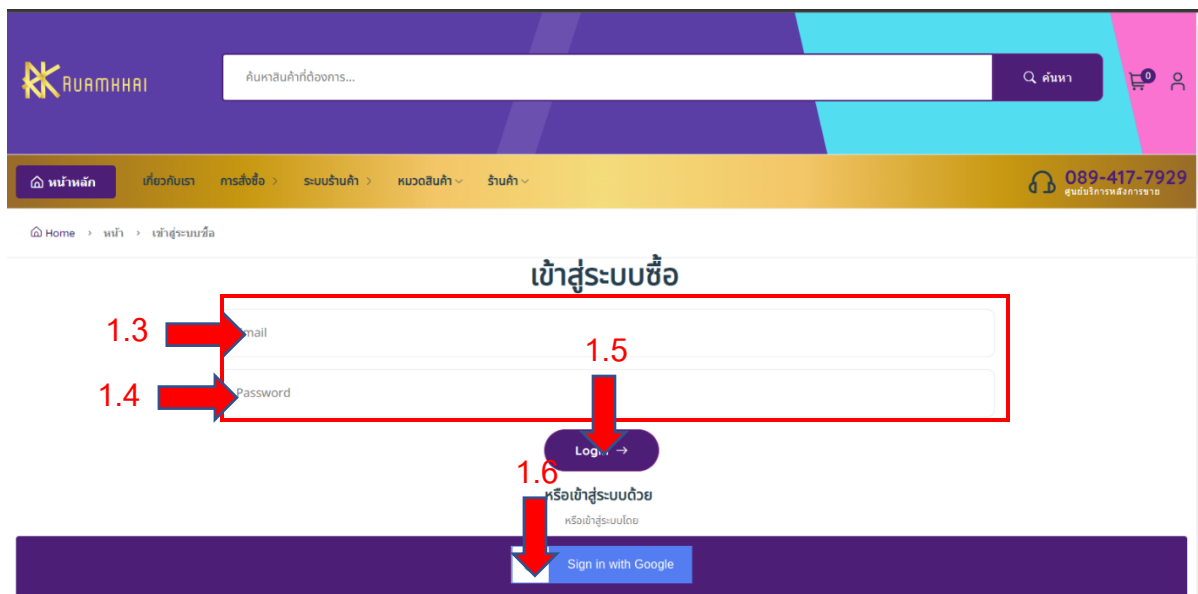
1. เข้าสู่ระบบผู้ซื้อสินค้า



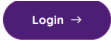
ภาพ 1 หน้าหลักเว็บไซต์

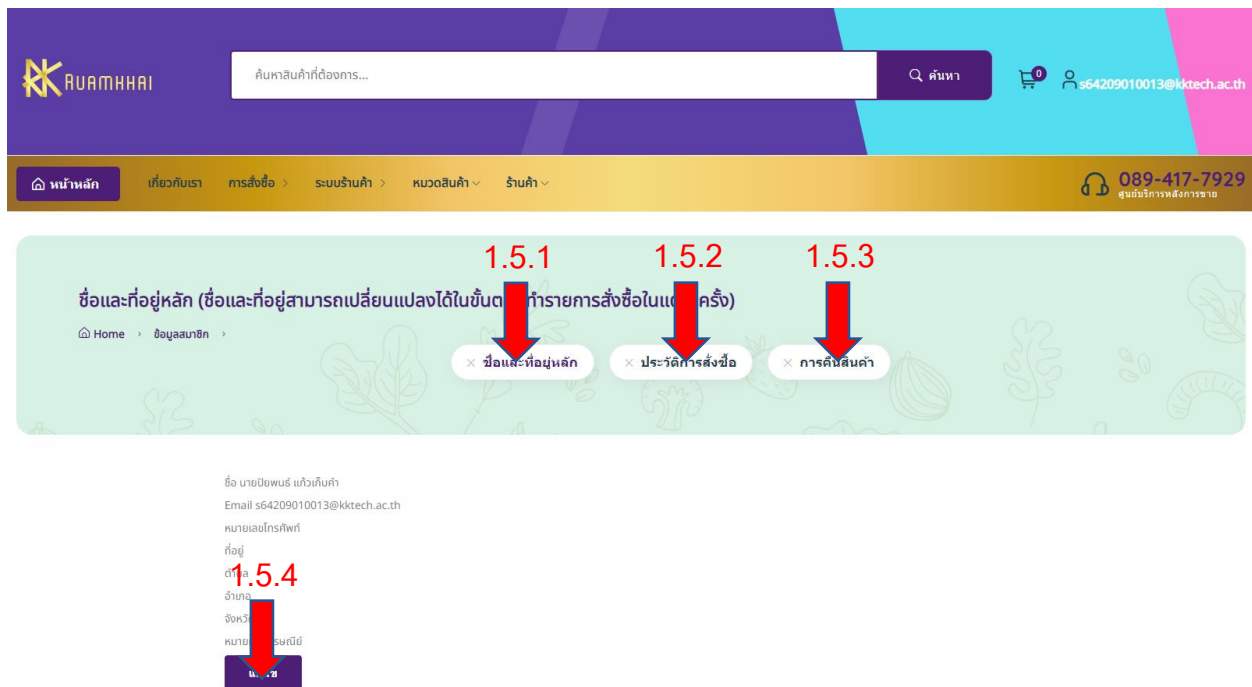
1.1 เปิดลิงก์ <https://ruamkhai.com/> (ภาพ 1)

1.2 กดลิงก์ “เข้าสู่ระบบซื้อ” เพื่อไปยังหน้าเข้าสู่ระบบผู้ซื้อสินค้า เมื่อกดแล้วจะพบกับหน้า 2



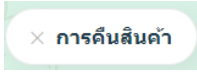



ภาพ 2 หน้าเข้าสู่ระบบสำหรับผู้ซื้อสินค้า

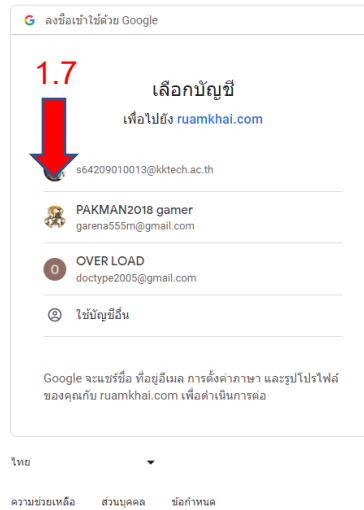
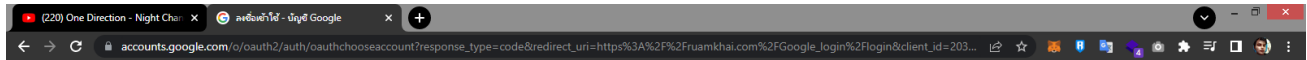
- 1.3 กรอกช่อง “Email” เพื่อเข้าสู่ระบบด้วย Email ที่ลงทะเบียน
- 1.4 กรอกช่อง “Password” เพื่อเข้าสู่ระบบด้วย Password ที่ลงทะเบียน
- 1.5 กดปุ่ม “Login”  เพื่อยืนยันการเข้าสู่ระบบ เมื่อเข้าสู่ระบบแล้วจะพบกับ ภาพ 3



ภาพ 3 หน้าหลักข้อมูลส่วนตัว

- 1.5.1 กดปุ่ม “ชื่อและที่อยู่หลัก” เพื่อไปยังหน้าจัดการชื่อและที่อยู่หลัก 
- 1.5.2 กดปุ่ม “ประวัติการสั่งซื้อ” เพื่อไปยังหน้าจัดการประวัติการสั่งซื้อ 
- 1.5.3 กดปุ่ม “การจัดการคืนสินค้า” เพื่อไปยังหน้าจัดการคืนสินค้า 
- 1.5.4 กดปุ่ม “แก้ไข” เพื่อไปยังหน้าแก้ไขข้อมูลชื่อและที่อยู่หลัก ขั้นตอนเหมือนกับหัวข้อที่ 2 


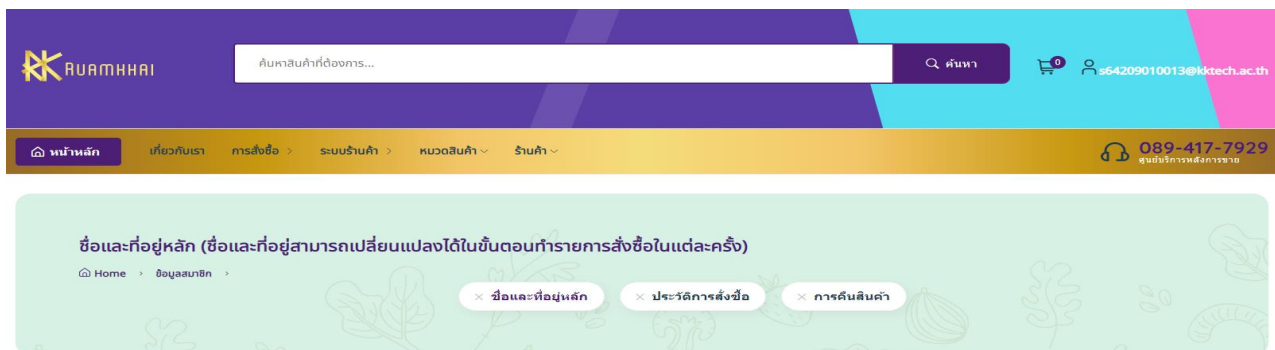
- 1.6 กดปุ่ม “Sign in with Google” เพื่อเข้าสู่ระบบด้วยบัญชี Google เมื่อกดแล้วจะพบกับภาพ 4



ภาพ 4 หน้าเลือกบัญชี Google

1.7 เมื่อกดเลือกบัญชีแล้วจะพบกับ ภาพ 3

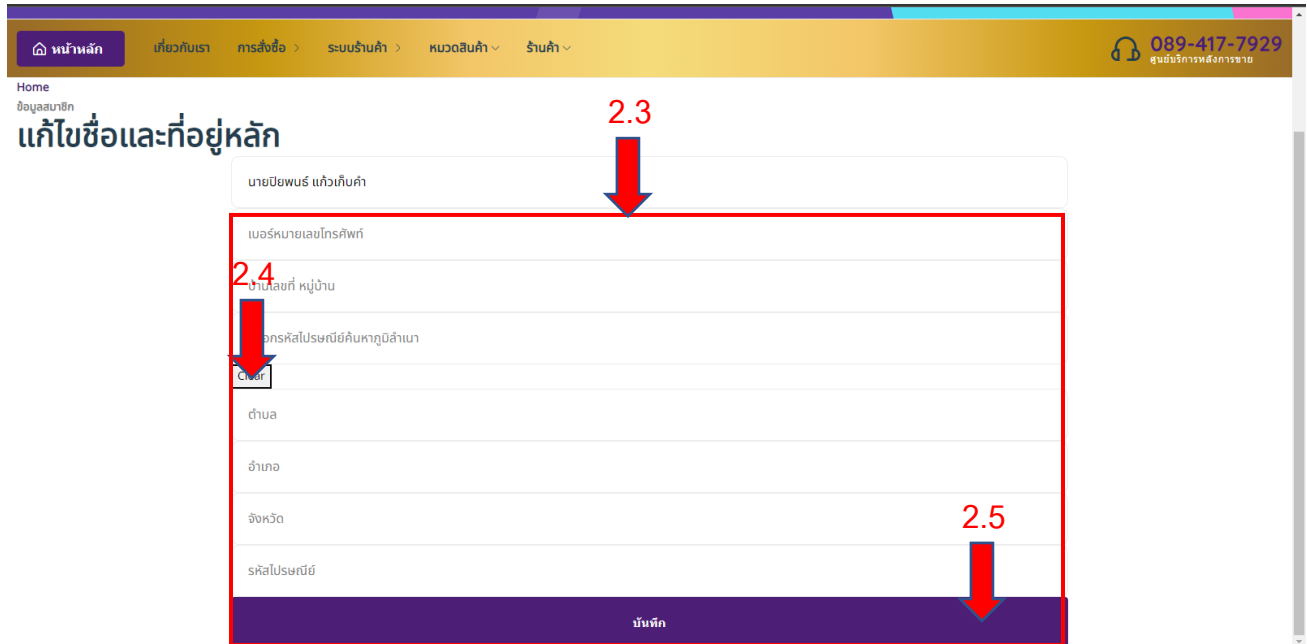
2. การจัดการข้อมูลส่วนตัว



ภาพ 5 หน้าข้อมูลส่วนตัว

2.1 กดลิงก์ “ข้อมูลส่วนตัวและที่อยู่หลัก” 

2.2 กดปุ่ม “แก้ไข”  เพื่อไปยังหน้าแก้ไขข้อมูลส่วนตัว เมื่อกดแล้วจะพบกับภาพ 6



หน้าหลัก เกี่ยวกับเรา การสั่งซื้อ > ระบบร้านค้า > หมวดสินค้า > ร้านค้า >

Home
ข้อมูลสมาชิก

แก้ไขชื่อและที่อยู่หลัก

นายปิยพันธ์ แก้วเก็บคำ

เบอร์นายเลขโทรศัพท์

2.4
บ้านเลขที่ หมู่บ้าน

องค์กรที่ไปรษณีย์ต้นทางภูมิภาค

Clear

ตำบล

อำเภอ

จังหวัด

รหัสไปรษณีย์

บันทึก

2.3

2.5

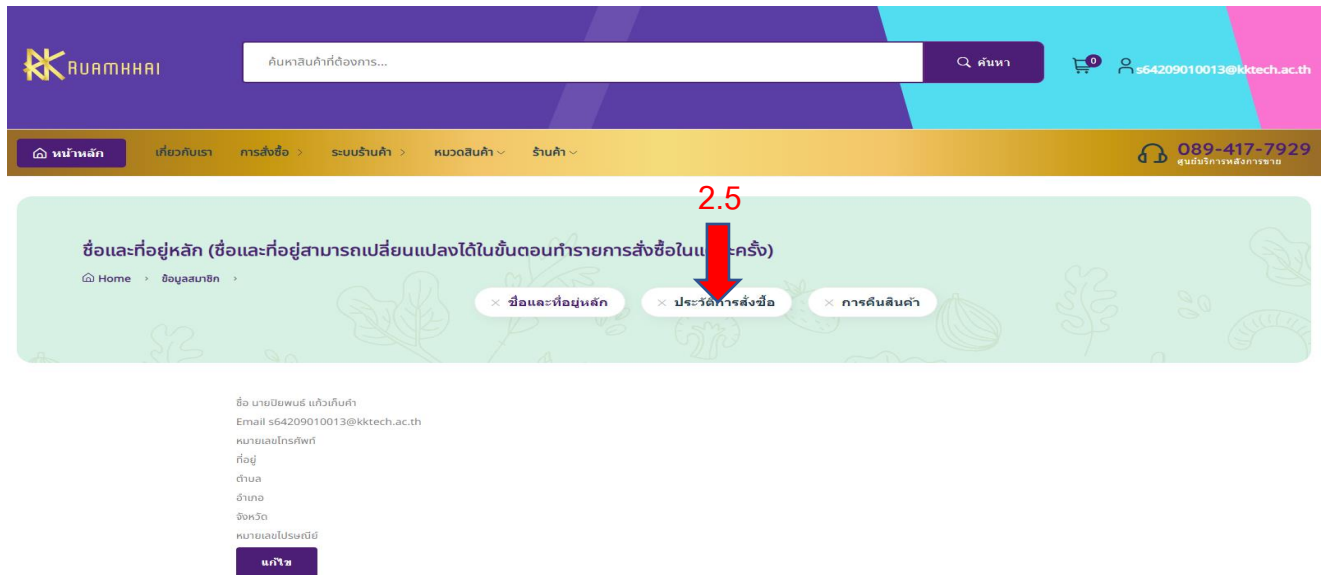
ภาพ 6 หน้าใส่ข้อมูลชื่อและที่อยู่หลัก

2.3 กรอกข้อมูลให้ครบถ้วน

2.4 กดปุ่ม “Clear” เพื่อล้างข้อมูลภูมิภาค

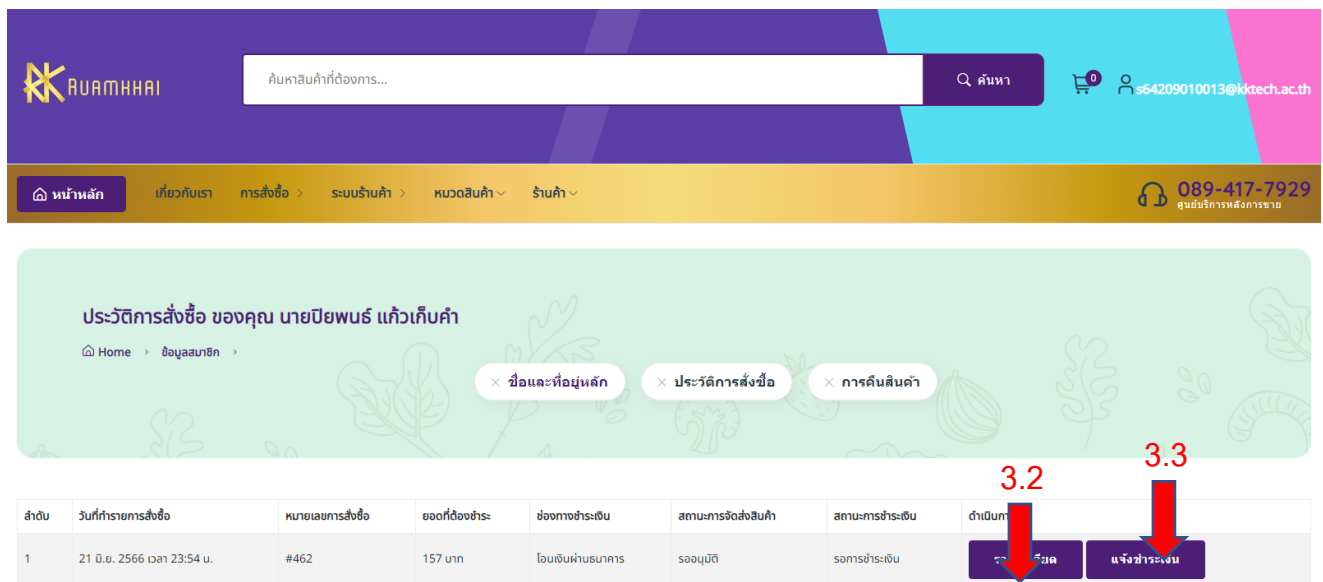
2.5 กดปุ่ม “บันทึก” เพื่อยืนยันการบันทึกข้อมูล

3. การจัดการประวัติการสั่งซื้อ




ภาพ 7 หน้าข้อมูลหลัก

3.1 กดลิงก์ “ประวัติการสั่งซื้อ” เพื่อไปยังหน้าประวัติการสั่งซื้อ เมื่อกดแล้วจะพบกับหน้า 8



ภาพ 8 หน้าจัดการประวัติการสั่งซื้อ

3.2 ปุ่มกด “รายละเอียด” เพื่อไปยังหน้าแสดงรายละเอียดของประวัติการสั่งซื้อนั้นๆ เมื่อกดแล้วจะพบกับ ภาพ 9




ค้นหา
🛒
👤 s64209010013@kktech.ac.th

🏠 หน้าหลัก
เกี่ยวกับเรา
การสั่งซื้อ >
ระบบร้านค้า >
หมวดสินค้า >
ร้านค้า >
📞 089-417-7929
ศูนย์บริการลูกค้า

การสั่งซื้อ ของคุณ: นายปิยพันธ์ แก้วเก็บคำ

🏠 Home > ชีวอนามัย >

✕ ซื้อและที่อยู่หลัก
✕ ประวัติการสั่งซื้อ



หมายเลขการสั่งซื้อ #462
วันที่: 21 ต.ย. 2566 เวลา 23:54 น.
ที่อยู่ใบเสร็จรับเงิน

คุณ:Test
Email:s64209010013@kktech.ac.th
หมายเลขโทรศัพท์:0999999999
ที่อยู่:999/99
ตำบล:ในเมือง
อำเภอ:เมืองขอนแก่น
จังหวัด:ขอนแก่น
หมายเลขไปรษณีย์:40000

รายการสินค้าที่สั่งซื้อ

ที่อยู่จัดส่งสินค้า

คุณ:Test
Email:s64209010013@kktech.ac.th
หมายเลขโทรศัพท์:0999999999
ที่อยู่:999/99
ตำบล:ในเมือง
อำเภอ:เมืองขอนแก่น
จังหวัด:ขอนแก่น
หมายเลขไปรษณีย์:40000

สินค้า	ราคาต่อหน่วย	จำนวน	ราคารวม	เลขส่งพัสดุ
ข้าว โรสเบอร์รี่ สายน้ำแร่เจี๊ยง 1 Kg.	90.00 บาท	1	90.00 บาท	

การจัดส่งสินค้าและการชำระเงิน

ช่องทางการชำระเงิน: โอนเงินผ่านธนาคาร

สถานะการชำระเงิน: รอการชำระเงิน

สถานะการจัดส่งสินค้า: รออนุมัติ

หลักฐานการชำระเงิน


ไม่มี

ช่องทางการชำระเงิน

นาง ตันนภัทร อภินันท์กรดี

เลขที่บัญชี 6050193702

ธนาคารกรุงเทพ



สรุป

ราคาสินค้ารวม: 90.00 บาท

ค่าจัดส่งรวม: 67.00 บาท

ทั้งหมด: 157.00 บาท

ภาพ 9 หน้ารายละเอียดการสั่งซื้อ

3.3 ปุ่มกด “แจ้งชำระเงิน” เพื่อไปยังหน้าแจ้งชำระเงินประวัติการสั่งซื้อนั้นๆ เมื่อกดแล้วจะพบกับ ภาพ 10

แจ้งชำระเงิน

KKTHAI

ค้นหาสินค้าที่ต้องการ...

ค้นหา

🛒 0

👤 s64209010013@kktech.ac.th

🏠 หน้าหลัก

เกี่ยวกับเรา

การสั่งซื้อ >

ระบบร้านค้า >

หมวดสินค้า >

ร้านค้า >

📞 089-417-7929

ศูนย์บริการหลังการขาย

Home

คุณ: นายปวิพงษ์ นววิทย์คำ แซ่ซำระเงิน

ชื่อและที่อยู่ผู้ส่ง

ประวัติการสั่งซื้อ

แจ้งชำระเงิน หมายเลขการสั่งซื้อ #462 | วันที่: 21 มิ.ย. 2566 เวลา 23:54 น.

ที่อยู่ใบเสร็จรับเงิน

คุณ:Test

Email:s64209010013@kktech.ac.th

หมายเลขโทรศัพท์:0999999999

ที่อยู่:999/99

ตำบล:ในเมือง

อำเภอ:เมืองขอนแก่น

จังหวัด:ขอนแก่น

หมายเลขไปรษณีย์:40000

รายการสินค้าที่สั่งซื้อ

ที่อยู่จัดส่งสินค้า

คุณ:Test

Email:s64209010013@kktech.ac.th

หมายเลขโทรศัพท์:0999999999

ที่อยู่:999/99

ตำบล:ในเมือง

อำเภอ:เมืองขอนแก่น

จังหวัด:ขอนแก่น

หมายเลขไปรษณีย์:40000

การจัดส่งสินค้าและการชำระเงิน

ช่องทางการชำระเงิน: โอนเงินผ่านธนาคาร

สถานะการชำระเงิน: รอการชำระเงิน

สถานะการจัดส่งสินค้า: รออนุมัติ

สินค้า	ราคา	จำนวน	ราคาจำนวน
ข้าว ไรซ์เบอร์รี่ สายน้ำแร่แฉะอ่อน 1 Kg.	90.00 บาท	1	90.00 บาท

ราคาสินค้ารวม: 90.00 บาท

ค่าจัดส่งรวม: 67.00 บาท

3.4

ทั้งหมด: 67.00 บาท

Upload ใบเสร็จรับเงิน หรือ หลักฐานการชำระเงิน (jpg)

เลือกไฟล์

ไม่ได้เลือกไฟล์ใด

3.5

ยังไม่อัปโหลด

ยืนยันการชำระเงิน

ช่องทางการชำระเงิน

นาง ดิถนภัสวรรณ อภิศพัฒน์ศิริรัตน์

เลขที่บัญชี 6050193702

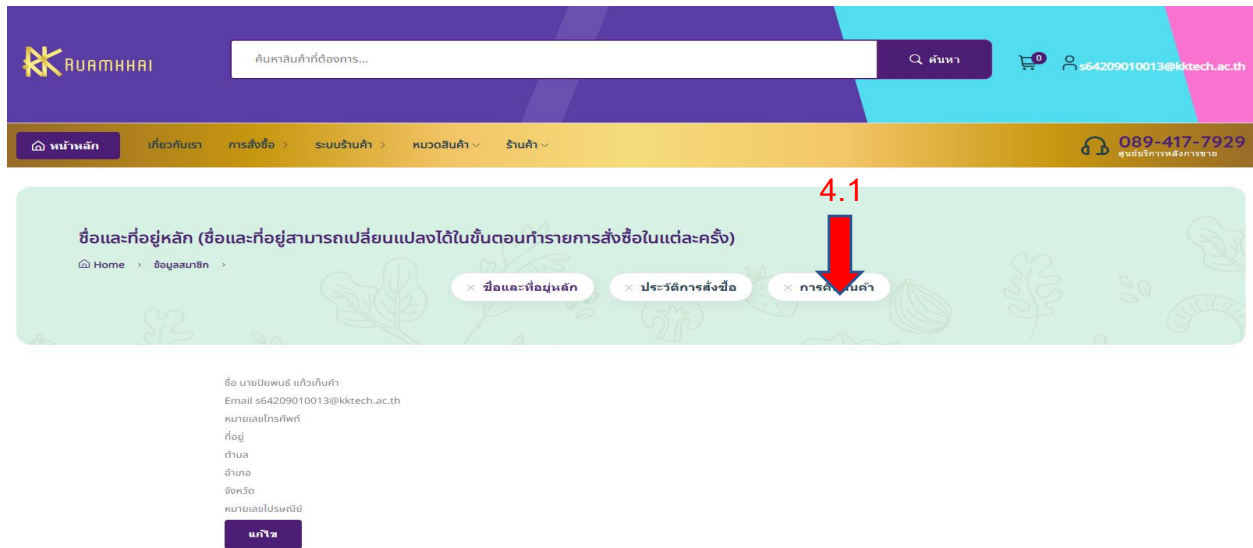
ธนาคารกรุงเทพ

ภาพ 10 หน้าการแจ้งชำระเงิน

3.4 กดปุ่ม “เลือกไฟล์” เพื่อแนบสลิปหลักฐานการโอนเงิน

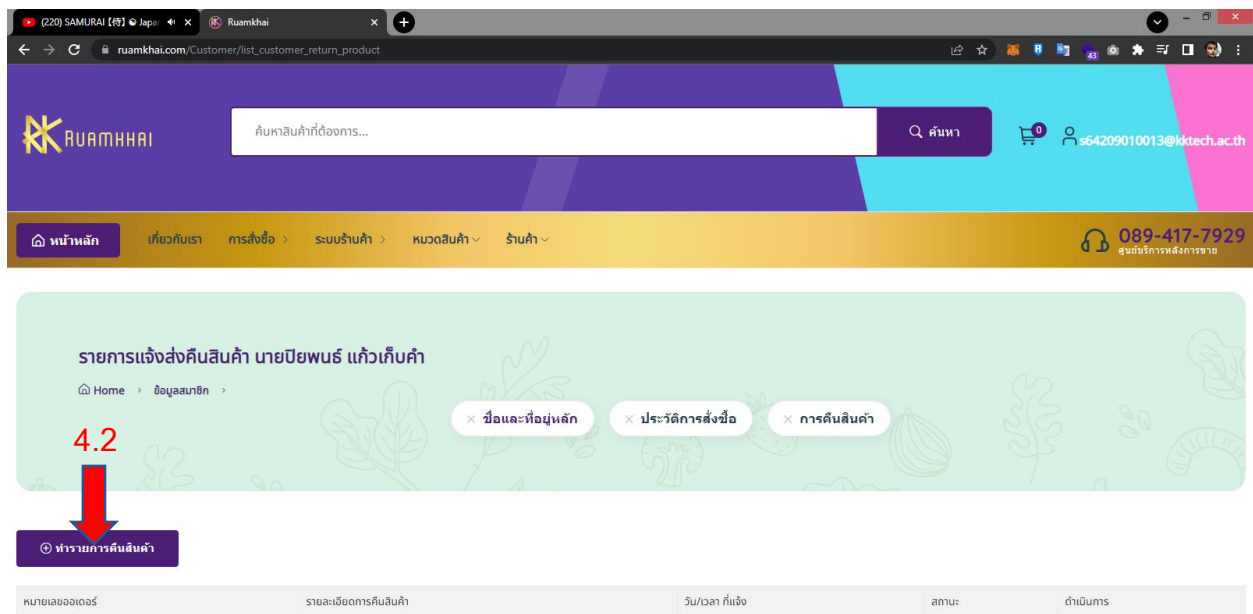
3.5 กดปุ่ม “ยืนยันการชำระเงิน” เพื่อยืนยันการส่งสลิป

4. การจัดการคืนสินค้า



ภาพ 11 หน้าข้อมูลหลัก

4.1 กดปุ่ม “การคืนสินค้า” เพื่อไปยังหน้าจัดการคืนสินค้า เมื่อกดแล้วจะพบกับ ภาพ 12



ภาพ 12 หน้าการจัดการคืนสินค้า

4.2 กดปุ่ม “ทำรายการคืนสินค้า” เพื่อไปกรอกหมายเลขคำสั่งซื้อสินค้า ภาพ 13

ภาพ 13 หน้าต่างแสดงช่องกรอกหมายเลขคำสั่งซื้อเพื่อคืนสินค้า

4.3 กรอกช่อง “กรอกเลขออเดอร์”

4.4 กดปุ่ม “ตกลง” เพื่อยืนยันการคืนสินค้า

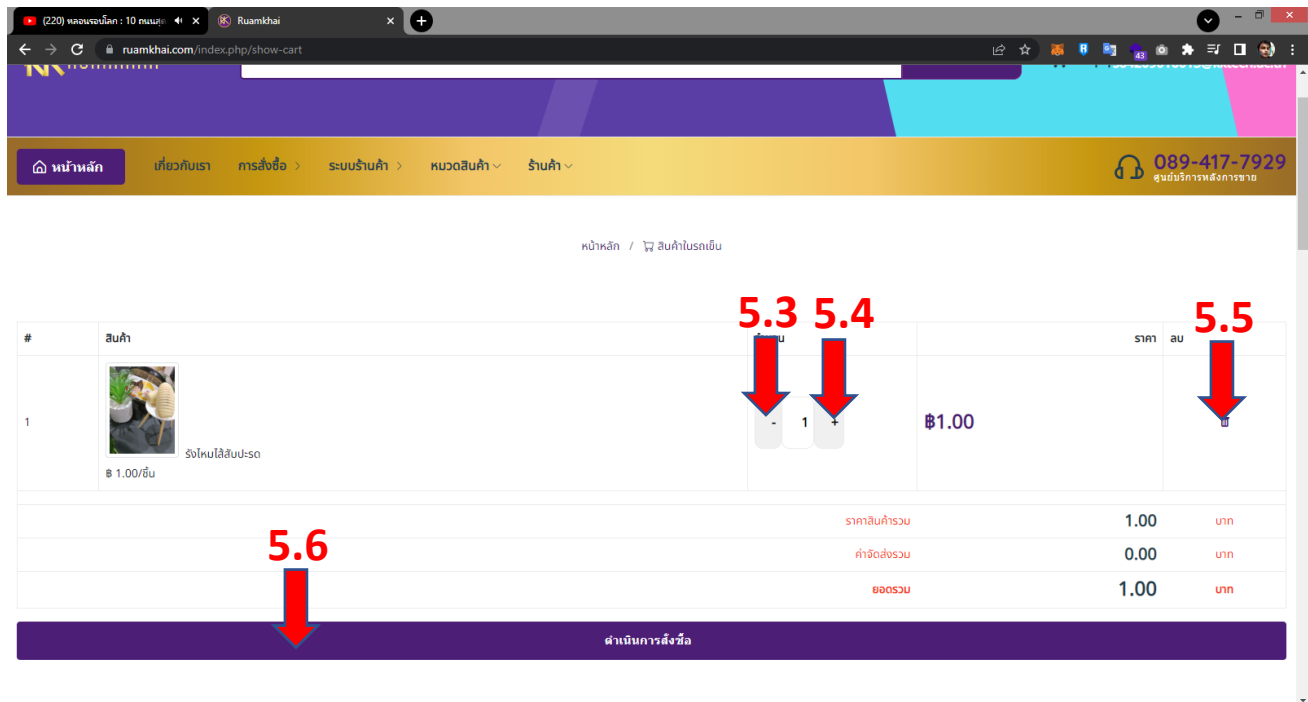


5. การเพิ่มสินค้า

ภาพ 14 หน้าหลักเว็บไซต์ (สินค้าอยู่ด้านล่าง)

5.1 เปิดลิงก์ <https://ruamkhai.com/products> (ภาพ 14)

5.2 กดปุ่ม  เพื่อเพิ่มสินค้าลงตะกร้าสินค้า เมื่อกดเพิ่มแล้วระบบจะนำไปยังหน้าตะกร้า ภาพ 15



ภาพ 15 หน้าตะกร้าสินค้า

5.3 ปุ่มกด เพื่อลดจำนวนสินค้า

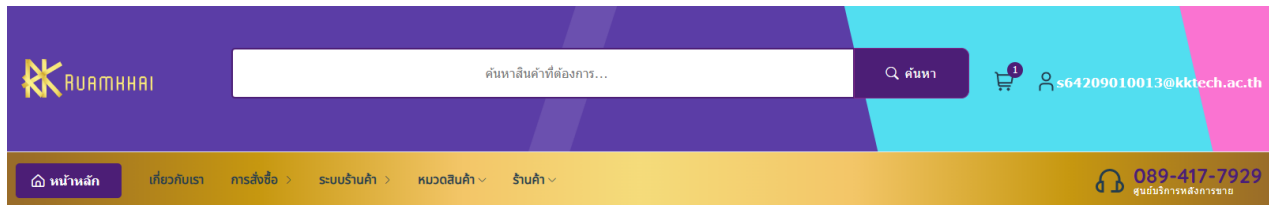
5.4 ปุ่มกด เพื่อเพิ่มจำนวนสินค้า

5.5 ปุ่มกด เพื่อลบสินค้า

5.6 กดปุ่ม “ดำเนินการสั่งซื้อ” เพื่อดำเนินการสั่งซื้อสินค้า ทำตามหัวข้อ 6

ดำเนินการสั่งซื้อ

6. ดำเนินการสั่งซื้อสินค้า



หน้าหลัก / ใบเสร็จรับเงิน

Step 2 : ที่อยู่ใบเสร็จรับเงิน

กรุณกรอกข้อมูลให้ครบถ้วน *

ภาพ 16 หน้าใส่รายละเอียดที่อยู่ใบเสร็จรับเงิน

6.1 กรอกข้อมูลให้ครบถ้วน

6.2 กดปุ่ม “Clear รหัสไปรษณีย์” เพื่อลบที่อยู่ภูมิภาค

Clear รหัสไปรษณีย์

6.5 กดปุ่ม “เลือกที่อยู่จัดส่งสินค้า” เพื่อยืนยันข้อมูลใบเสร็จ

เลือกที่อยู่จัดส่งสินค้า

เมื่อกดแล้วจะพบกับภาพ 17

Step 3 : ที่อยู่จัดส่งสินค้า

กรุณากรอกข้อมูลให้ครบถ้วน *

The screenshot shows a web form for address registration. At the top, it says 'Step 3 : ที่อยู่จัดส่งสินค้า' and 'กรุณากรอกข้อมูลให้ครบถ้วน *'. The form fields include:

- นายปัทมพันธ์ แก้วเก็บคำ (Name)
- s64209010013@kktech.ac.th (Email)
- เบอร์โทรศัพท์ (Phone Number)
- รายละเอียดที่อยู่ในการจัดส่งสินค้า (Address details)
- กรอกรหัสไปรษณีย์เพื่อค้นหา (Postcode search)
- ปุ่ม 'Clear รหัสไปรษณีย์' (Clear postcode button) with annotation 6.7 pointing to it.
- ปุ่ม 'ตำบล' (Sub-district) and 'อำเภอ' (District) (Disabled)
- ปุ่ม 'จังหวัด' (Province) with annotation 6.8 pointing to it.
- ปุ่ม 'รหัสไปรษณีย์' (Postcode) (Disabled)
- ปุ่ม 'เลือกช่องทางการชำระเงิน' (Select payment method) at the bottom.

ภาพ 17 หน้าใส่รายละเอียดที่อยู่จัดส่งสินค้า

6.6 กรอกข้อมูลให้ครบถ้วน

6.7 กดปุ่ม “Clear รหัสไปรษณีย์” เพื่อลบที่อยู่ภูมิำเนา

Clear รหัสไปรษณีย์

6.8 กดปุ่ม “เลือกช่องทางการชำระเงิน” เพื่อยืนยันที่อยู่จัดส่งสินค้า

เลือกช่องทางการชำระเงิน


เมื่อกดแล้วจะพบกับภาพ 18

หน้าหลัก ค้นหา

089-417-7929 ศูนย์บริการหลังการขาย

หน้าหลัก เกี่ยวกับเรา การสั่งซื้อ ระบบร้านค้า หมวดสินค้า ร้านค้า

หน้าหลัก
เลือกช่องทางชำระเงิน

สินค้า	ราคา	จำนวน	ราคาจำนวน	ค่าจัดส่ง	รวม
 รังไหมได้สับปรด	1.00 บาท	6.9	1.00 บาท	0.00 บาท 0	1.00 บาท


ราคาสินค้ารวม 1.00 บาท
ส่วนลด : ยังไม่มี
ค่าจัดส่งรวม 0.00 บาท
ทั้งหมด 1.00 บาท

เลือกส่วนลด

ค่าสั่งซื้อ

หมายเหตุ

โอนเงินผ่านธนาคาร

 ธนาคารไทยพาณิชย์ ออมทรัพย์
ชื่อนิติบุคคล นางสาว นิธิตาภา สิงจาวาทิ
เลขบัญชี 4241460546

6.10

ยืนยันการสั่งซื้อ

ภาพ 19 หน้ายืนยันการชำระเงิน

6.9 กดปุ่ม “เลือกส่วนลด” เพื่อเลือกส่วนลด เมื่อกดแล้วจะพบกับภาพ 20

เลือกโปรโมชั่น 6.9.1 ✕

โปรโมชันลด 10 %
โปรโมชันลด 10 % สำหรับทุกท่าน
สามารถใช้ได้ถึง 2023-06-29

10%

ภาพ 20 หน้าต่างเลือกโปรโมชั่น

6.9.1 กดเพื่อเลือกส่วนลด

6.10 กดปุ่ม “ยืนยันการสั่งซื้อ” เพื่อสำเร็จการสั่งซื้อ เมื่อกดแล้วจะพบภาพ 21

ยืนยันการสั่งซื้อ

KKRUAMHAI

ค้นหาสินค้าที่ต้องการ...

ค้นหา

089-417-7929
ศูนย์บริการหลังการขาย

หน้าหลัก | เกี่ยวกับเรา | การสั่งซื้อ > ระบบร้านค้า > หมวดสินค้า > ร้านค้า >

คุณ นายปิยพนธ์ แก้วเก็บคำ
ทำการสั่งซื้อสำเร็จ...

ยอดที่ต้องชำระรวมทั้งสิ้น: 1.00 บาท
ขอขอบคุณสำหรับการสั่งซื้อสินค้าในครั้งนี้ หวังเป็นอย่างยิ่งว่าท่านจะกลับมาอุดหนุนอีกในครั้งต่อไป เราจะติดต่อคุณโดยเร็วพร้อมรายละเอียดการจัดส่ง สำหรับรายละเอียดเพิ่มเติมสามารถตรวจสอบในกลุ่มข้อความ E-Mail ของท่านที่ได้ลงทะเบียนไว้

ช่องทางการชำระเงินโดยโอนผ่านธนาคาร

status : 200message : ok
status : 200message : ok

ภาพ 21 หน้าสำเร็จการชำระเงิน

7. เพิ่มสินค้าที่ชอบ

หน้าหลัก | เกี่ยวกับเรา | การสั่งซื้อ > ระบบร้านค้า > หมวดสินค้า > ร้านค้า >

089-417-7929
ศูนย์บริการหลังการขาย

223 results

เลือกหมวดสินค้า

7.1

READER
ยังไม่ระบุ
★★★★★ (4.0)
By ฌ AAA
0999999999
ขอแทน
ฟรีค่าส่ง
1 Views
B 50

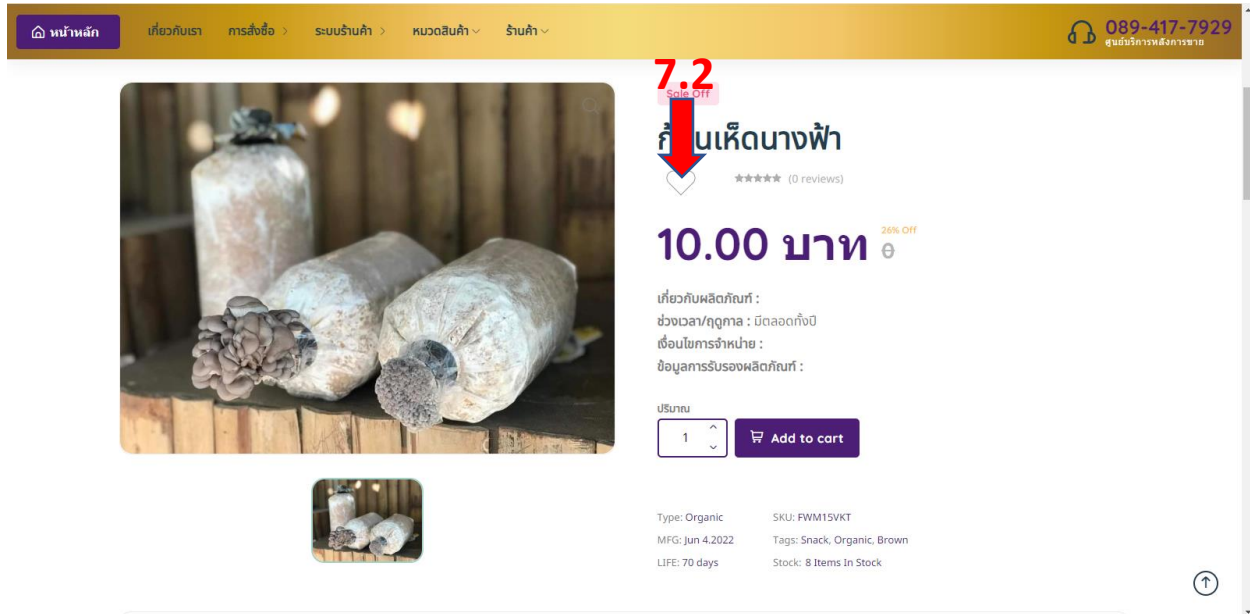
ก้อนเคียงฟ้า
ยังไม่ระบุ
★★★★★ (4.0)
By ฌ สยามชีพชุมชนบ้านกั้นห้วย
0946430848
พียงูโลก
ฟรีค่าส่ง
426 Views
B 10

น้ำพริกขี้เ็ด
อร่อยถูกคำเพราะทำจากเม็ดคุณภาพ
★★★★★ (4.0)
By ฌ สยามชีพชุมชนบ้านกั้นห้วย
0946430848
พียงูโลก
ฟรีค่าส่ง
276 Views
B 25


น้ำพริกขี้เ็ด
อร่อยถูกคำเพราะทำจากเม็ดคุณภาพ
★★★★★ (4.0)
By ฌ สยามชีพชุมชนบ้านกั้นห้วย
0946430848
พียงูโลก
ฟรีค่าส่ง
272 Views
B 25


ภาพ 22 หน้าหลักเว็บไซต์

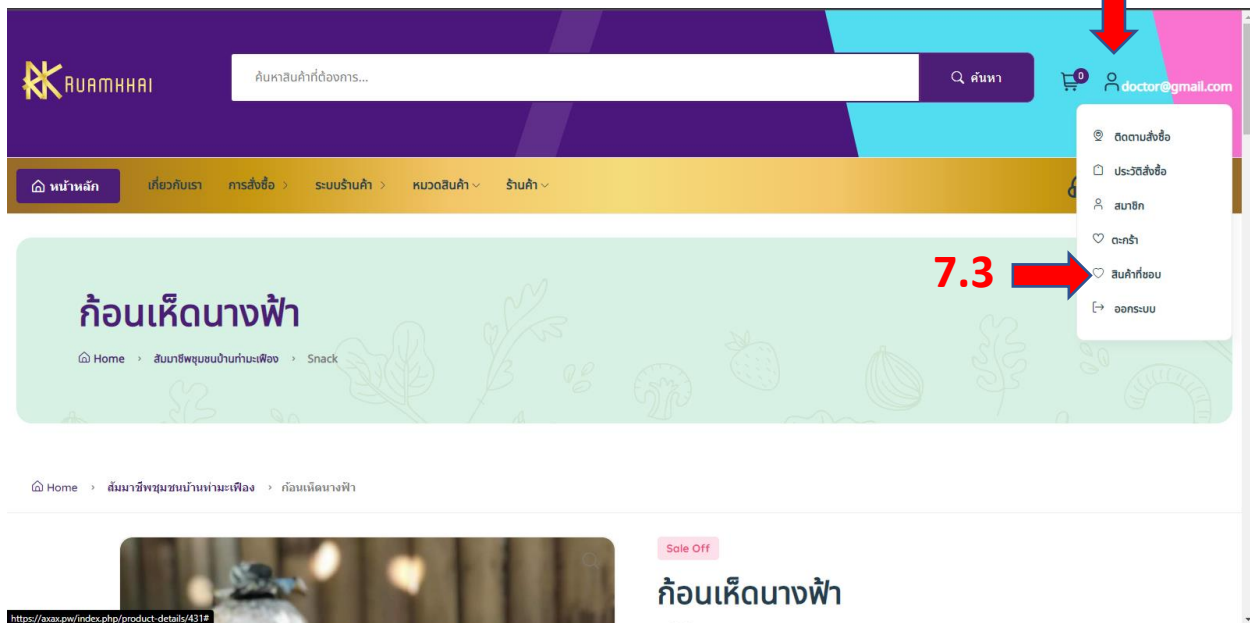
7.1 กดเลือกสินค้าที่ต้องการเพิ่มลงในสินค้าที่ชอบ เมื่อกดแล้วจะพบกับภาพ 23



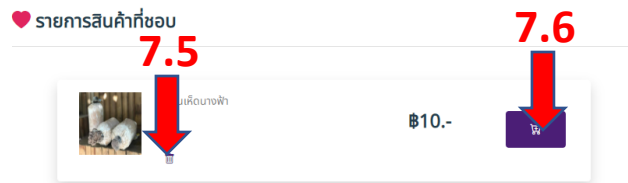
ภาพ 23 หน้าข้อมูลสินค้า

7.2 กด  เพื่อเพิ่มสินค้าลงในสิ่งที่ชอบ


7.3 กดปุ่ม  เพื่อดูเมนูผู้ใช้งาน ภาพ 24




7.4 กดลิงก์ “สิ่งที่ชอบ” เมื่อแล้วจะพบกับภาพ 25

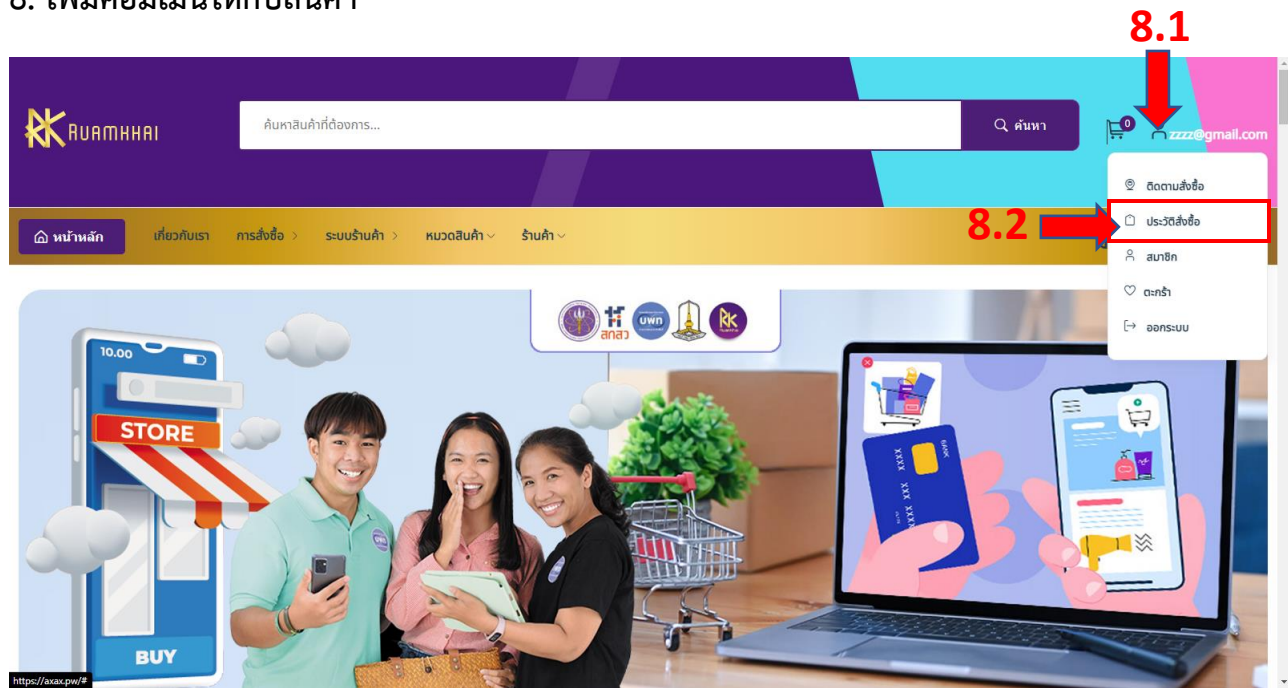


ภาพ 25 หน้าแสดงสินค้าที่ชอบทั้งหมด

7.5 กดเพื่อลบสินค้าที่ชอบออก 

7.6 กดเพื่อเพิ่มไปยังหน้าตะกร้าสินค้า 

8. เพิ่มคอมเม้นท์ให้กับสินค้า



ภาพ 26 หน้าหลักเว็บไซต์

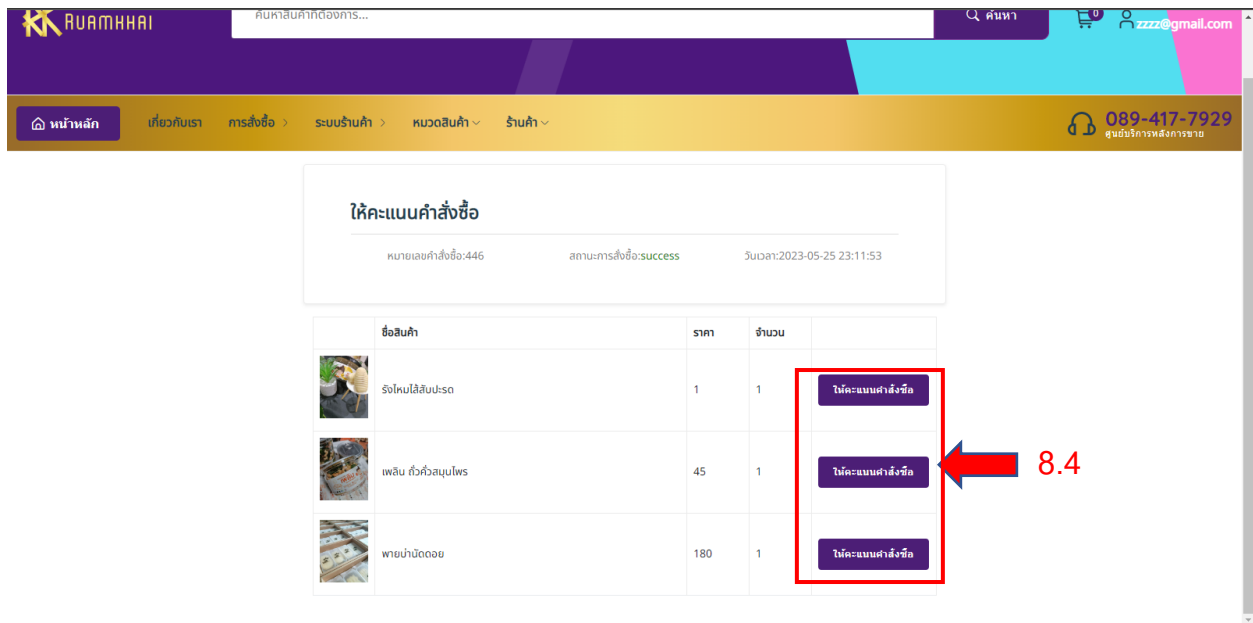
8.1 กดปุ่ม เพื่อแสดงเมนูเกี่ยวกับผู้ใช้งาน

8.2 กดลิงก์ “ประวัติการสั่งซื้อ” เมื่อกดแล้วจะพบกับภาพ 27

ลำดับ	วันที่ทำการสั่งซื้อ	หมายเลขการสั่งซื้อ	ยอดที่ต่อชำระ	ช่องทางชำระเงิน	สถานะการจัดส่งสินค้า	สถานะการชำระเงิน	ดำเนินการ
1	5 ก.ค. 2566 เวลา 00:00 น.	#474	2770.9 บาท	โอนเงินผ่านธนาคาร	รออนุมัติ	รอการชำระเงิน	รายละเอียด แจ้งชำระเงิน
2	11 มิ.ย. 2566 เวลา 20:13 น.	#453	45 บาท	โอนเงินผ่านธนาคาร	รออนุมัติ	รอการชำระเงิน	รายละเอียด แจ้งชำระเงิน
3	11 มิ.ย. 2566 เวลา 19:27 น.	#452	80.65 บาท	โอนเงินผ่านธนาคาร	รออนุมัติ	รอการชำระเงิน	รายละเอียด แจ้งชำระเงิน
4	11 มิ.ย. 2566 เวลา 17:55 น.	#451	75 บาท	โอนเงินผ่านธนาคาร	รออนุมัติ	รอการชำระเงิน	รายละเอียด แจ้งชำระเงิน
5	11 มิ.ย. 2566 เวลา 12:34 น.	#450	445.5 บาท	โอนเงินผ่านธนาคาร	รออนุมัติ	รอการชำระเงิน	รายละเอียด แจ้งชำระเงิน
6	10 มิ.ย. 2566 เวลา 23:48 น.	#449	15 บาท	โอนเงินผ่านธนาคาร	รออนุมัติ	รอการชำระเงิน	รายละเอียด แจ้งชำระเงิน
7	10 มิ.ย. 2566 เวลา 21:29 น.	#448	118 บาท	โอนเงินผ่านธนาคาร	รออนุมัติ	รอการชำระเงิน	รายละเอียด แจ้งชำระเงิน
8	29 พ.ค. 2566 เวลา 21:58 น.	#447	150 บาท	โอนเงินผ่านธนาคาร	รออนุมัติ	รอการชำระเงิน	รายละเอียด แจ้งชำระเงิน
9	25 พ.ค. 2566 เวลา 23:11 น.	#446	263 บาท	โอนเงินผ่านธนาคาร	จัดส่งสินค้าแล้ว	ชำระเงินเสร็จเรียบร้อย	รายละเอียด ประวัติแนบการสั่งซื้อ
10	25 พ.ค. 2566 เวลา 23:09 น.	#445	500 บาท	โอนเงินผ่านธนาคาร	จัดส่งสินค้าแล้ว	ชำระเงินเรียบร้อยแล้ว	รายละเอียด ประวัติแนบการสั่งซื้อ
11	22 พ.ค. 2566 เวลา 16:14 น.	#443	82 บาท	โอนเงินผ่านธนาคาร	จัดส่งสินค้าแล้ว	ชำระเงินเรียบร้อยแล้ว	รายละเอียด ประวัติแนบการสั่งซื้อ

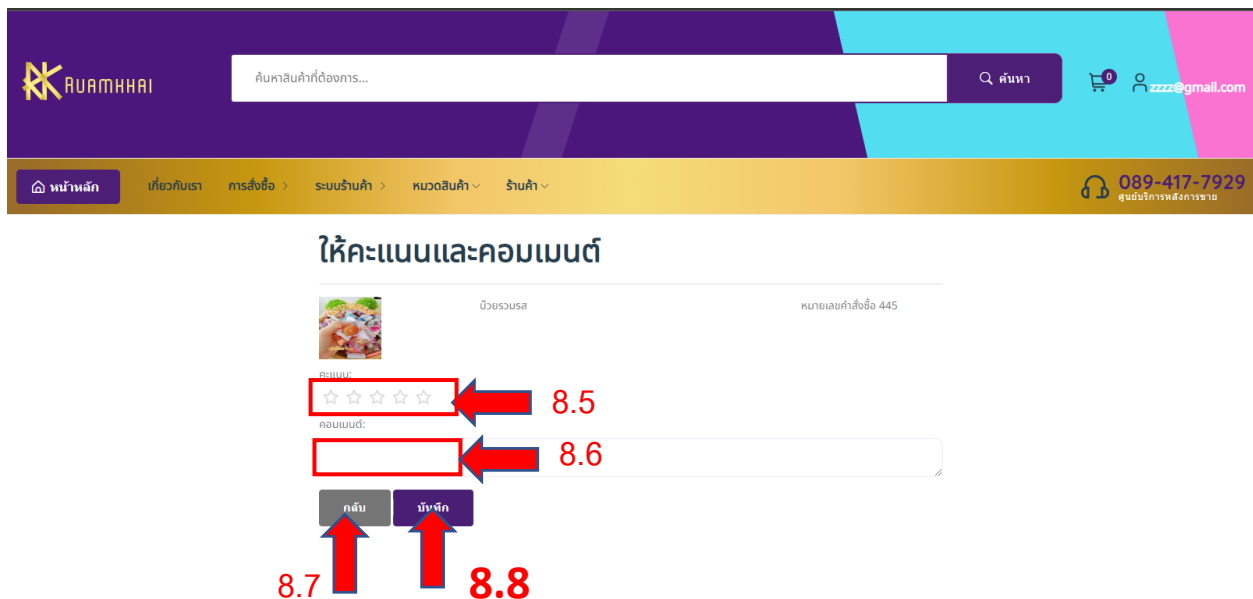
ภาพ 28 หน้าแสดงประวัติการสั่งซื้อ

8.3 กดปุ่ม “ให้คะแนนการสั่งซื้อ” เพื่อเลือกสินค้าที่ต้องการให้คะแนนในรายการนั้นๆ เมื่อกดแล้วจะพบกับภาพ 29



ภาพ 29 รายการสินค้ามีส่งเรียบร้อยแล้ว

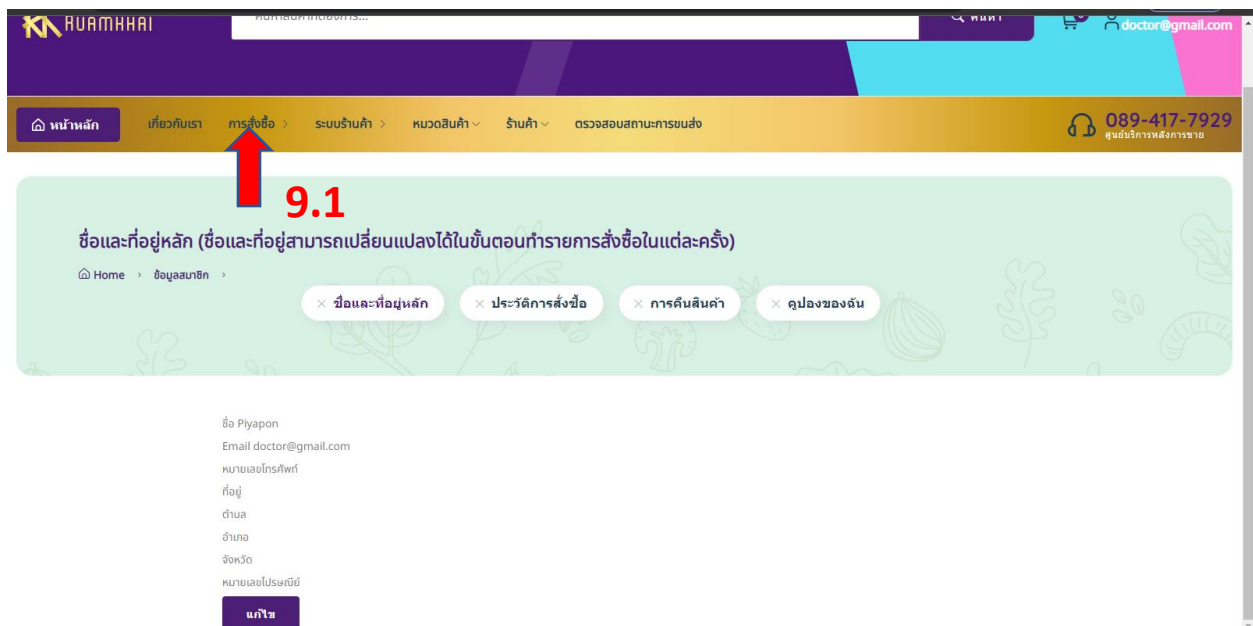
8.4 เลือกสินค้าที่ต้องการให้คะแนนโดยกดปุ่ม “ให้คะแนนการสั่งซื้อ” เมื่อกดแล้วจะพบกับภาพ 30



ภาพ 30 หน้าให้คะแนนและคอมเมนต์

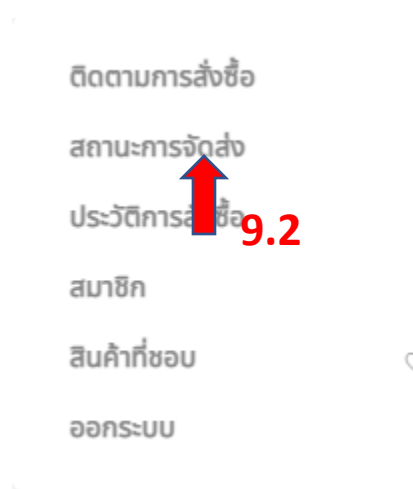
- 8.5 เลือกระดับดาวความพึงพอใจระดับ 1-5
- 8.6 กรอกแบบฟอร์มเพื่อคอมเมนต์สั้นๆ
- 8.7 ปุ่มกด “กลับ” เพื่อไปยังก่อนหน้า
- 8.8 ปุ่มกด “บันทึก” เพื่อยืนยันการคอมเมนต์และระดับความพึงพอใจ

9. สถานะการจัดส่ง



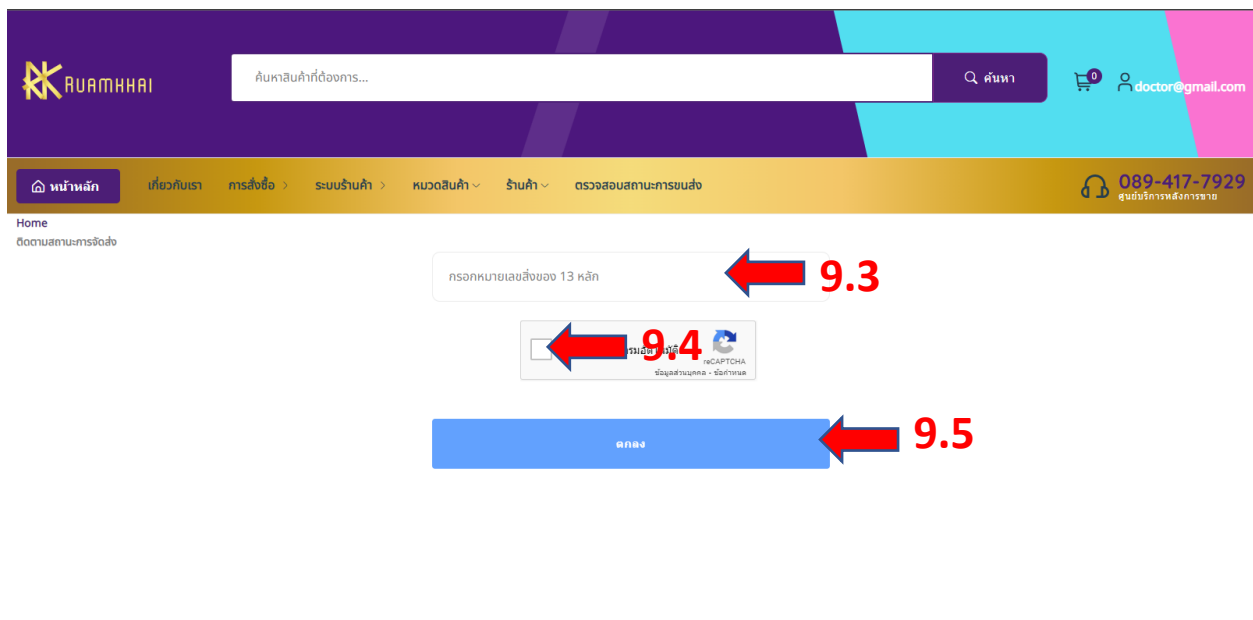
ภาพ 31 หน้าหลักสมาชิก

9.1 กดปุ่ม “การสั่งซื้อ” จะพบกับเมนู ภาพ 32



ภาพ 32 หน้าต่างเมนูการสั่งซื้อ

9.2 กดปุ่ม “สถานะการจัดส่ง” เพื่อไปยังหน้าติดตามสินค้า ภาพ 33



ภาพ 33 หน้ากรอกข้อมูลติดตามสินค้า

9.3 กรอกหมายเลขสิ่งของ 13 หลักเพื่อติดตามสินค้า

9.4 กดติ๊กช่องสี่เหลี่ยมเพื่อยืนยัน reCAPTCHA

9.5 กดปุ่ม ตกลง เพื่อเริ่มค้นหาสินค้า