



## คู่มือการใช้งานสิทธิ์Agent

เว็บการตลาดดิจิทัลสำหรับจำหน่ายผลิตภัณฑ์ชุมชนรูปแบบออนไลน์

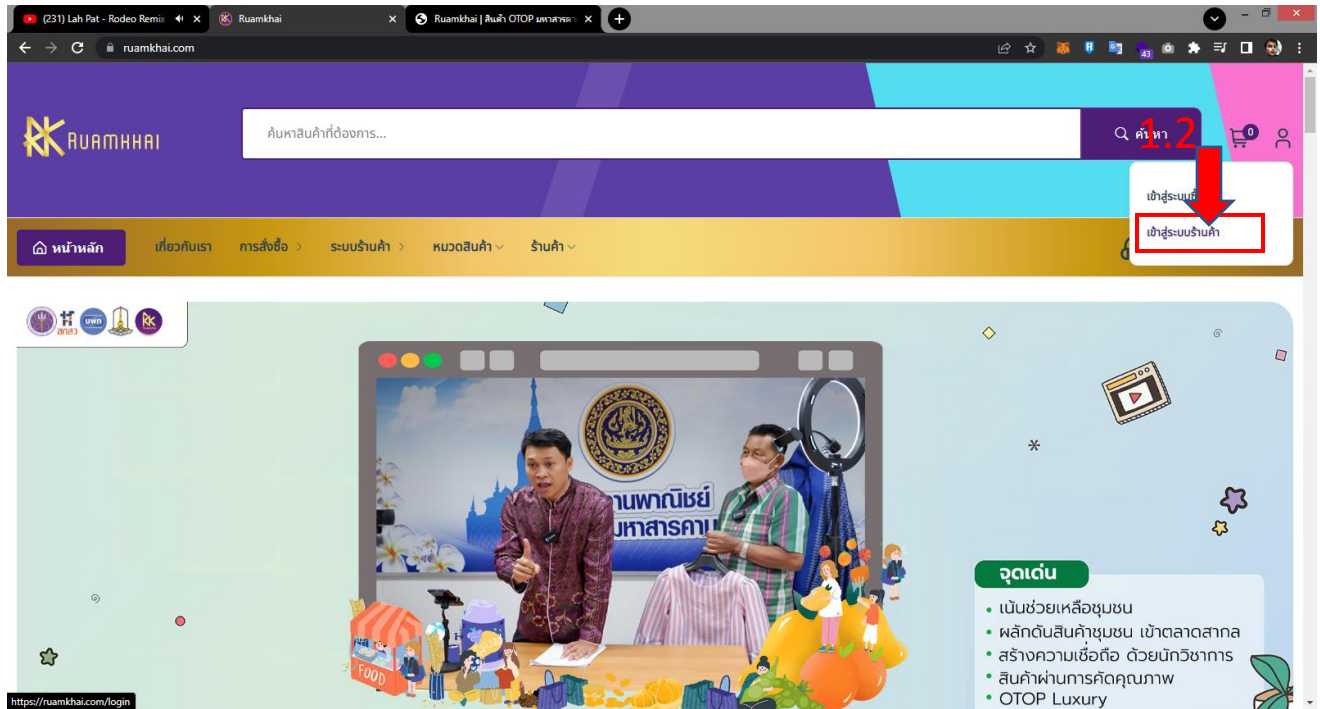
<https://ruamkhai.com/>



## สารบัญ

หัวข้อ	หน้า
เข้าสู่ระบบagent.....	2-3
เปลี่ยนLogo.....	4
การตั้งค่าagent. ....	5-6
การจัดการสินค้า.....	7-9
การจัดการคำสั่งซื้อ.....	10-11
หน้าสรุปรายได้agent.....	12
ลิ้มรสผ่าน.....	13-15

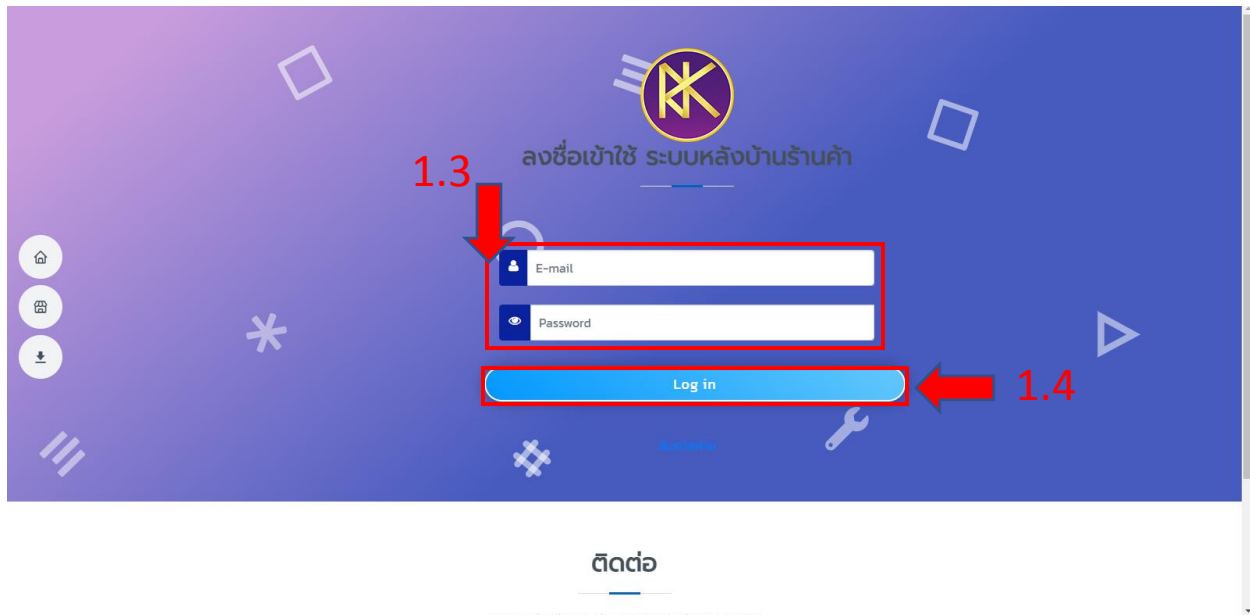
## 1. เข้าสู่ระบบagent



ภาพ 1 หน้าหลักเว็บไซต์

1.1 เปิดลิงก์ [www.ruamkhai.com/index.php](http://www.ruamkhai.com/index.php) ( ภาพ 1 )

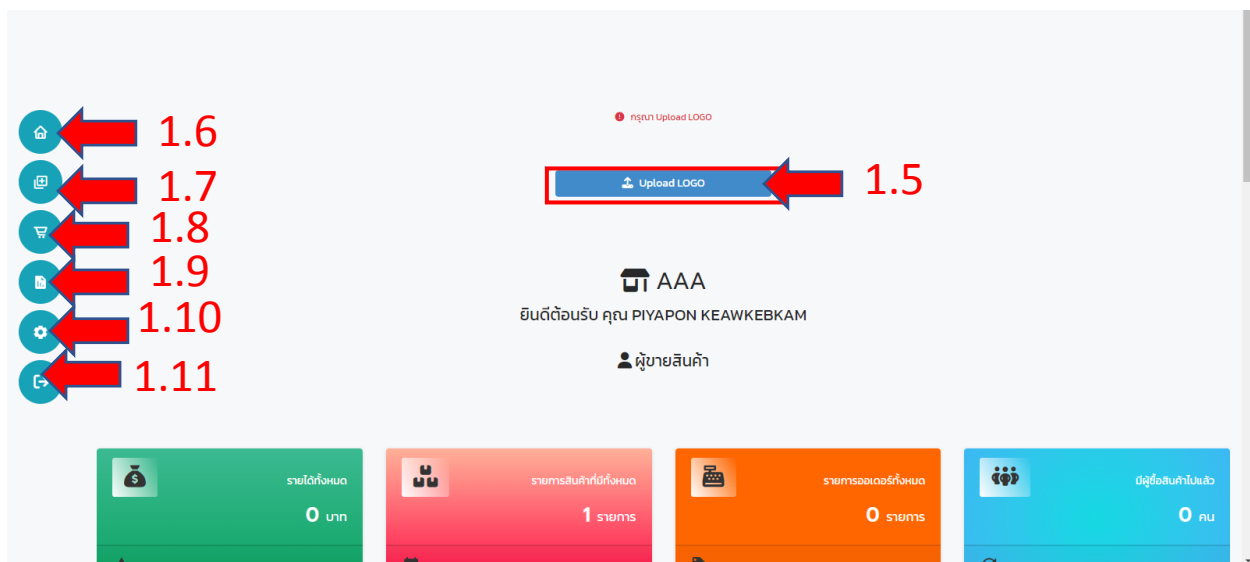
1.2 กดลิงก์ “เข้าสู่ระบบร้านค้า” เพื่อเข้าสู่ระบบagent เมื่อกดแล้วจะพบกับ ภาพ 2



ภาพ 2 หน้าเข้าสู่ระบบร้านค้า

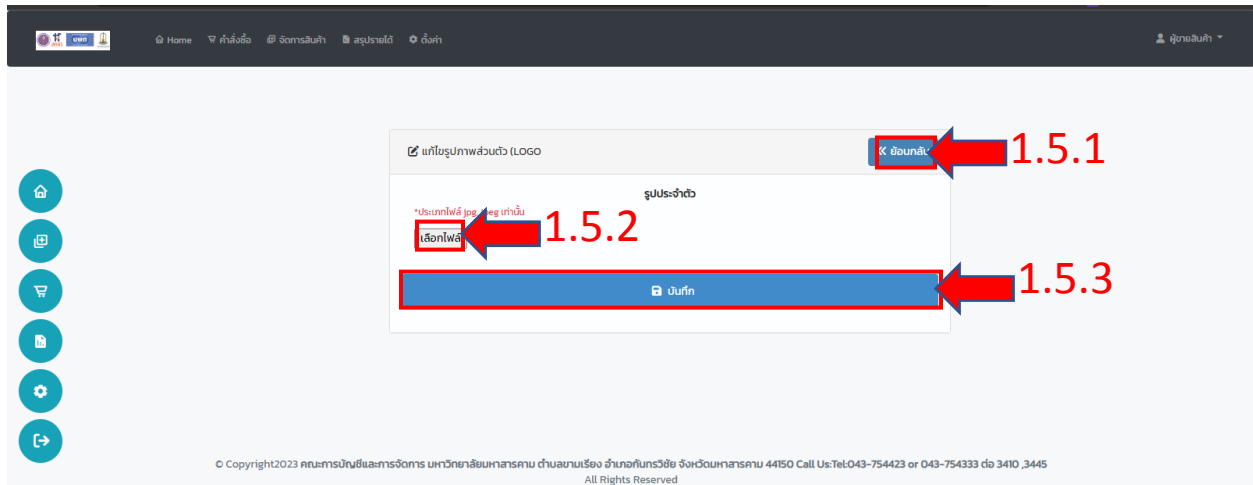
1.3 กรอก “Username or Email” ใช้ username หรือ email เพื่อเข้าสู่ระบบ และ กรอก “Password” รหัสผ่าน เพื่อเข้าสู่ระบบ

1.4 กดปุ่ม “Log in” เพื่อส่งข้อมูลเข้าสู่ระบบ เมื่อกดแล้วจะพบกับ ภาพ 3






ภาพ 3 หน้าบอร์ดรายงานAgent

1.5 ปุ่มกด “Upload LOGO”  เพื่อแก้ไข LOGO ร้านค้า เมื่อกดแล้วจะพบกับภาพ 4



ภาพ 4 หน้าแก้ไข LOGO ร้านค้า

1.5.1 ปุ่มกด “กลับ”  เพื่อกลับไปยังก่อนหน้า

1.5.2 ปุ่มกด “เลือกไฟล์”   เพื่อเลือกรูป LOGO ใหม่

1.5.3 ปุ่มกด “บันทึก”  เพื่อยืนยันการ

บันทึก LOGO ใหม่

1.6 ปุ่มกด “Home”  เพื่อไปยังหน้าบอร์ดรายงาน

1.7 ปุ่มกด “จัดการสินค้า”  เพื่อไปยังหน้าจัดการ

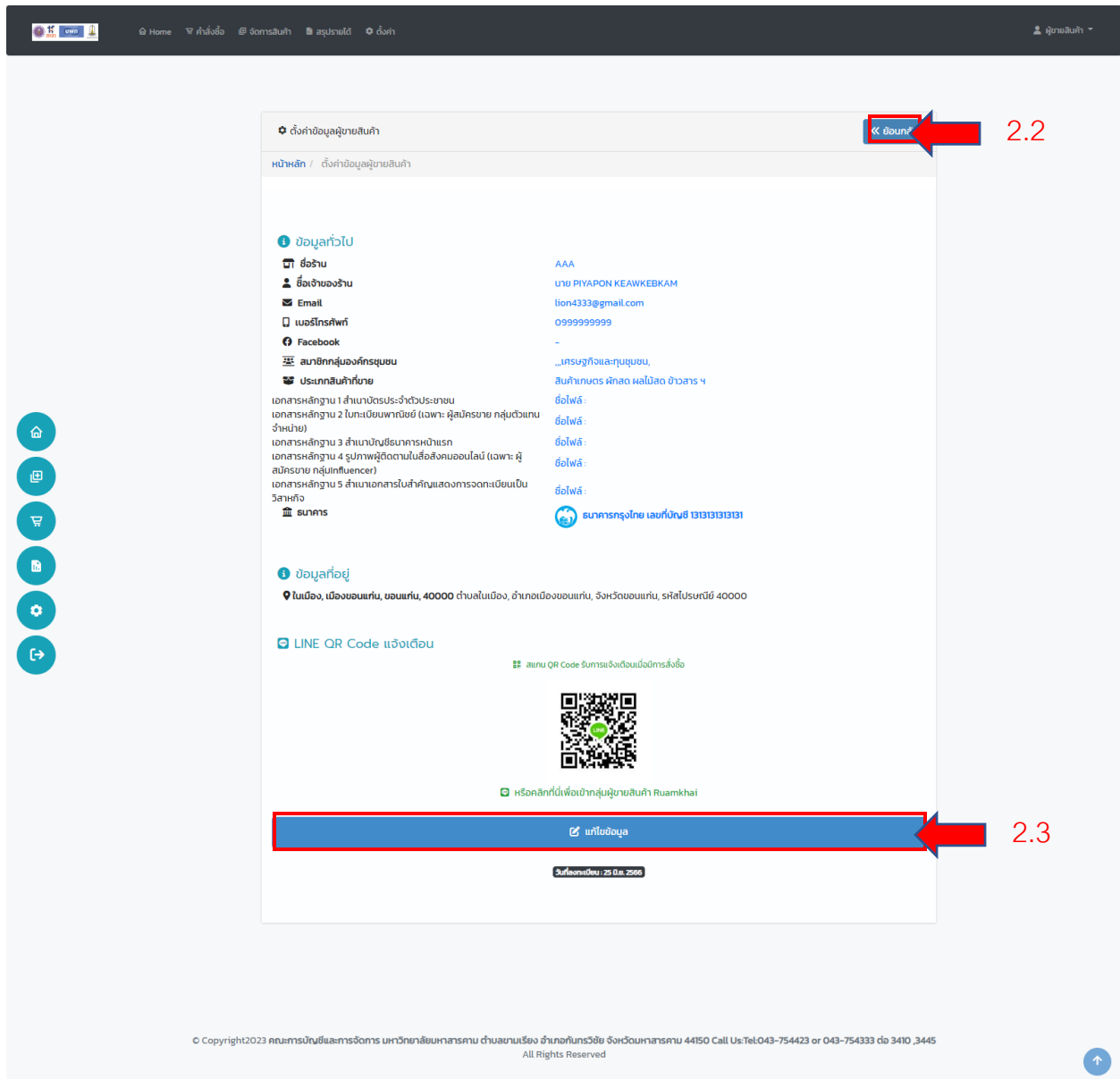
1.8 ปุ่มกด “คำสั่งซื้อ”  เพื่อไปยังหน้ารายงานคำสั่งซื้อ

1.9 ปุ่มกด “สรุปรายได้”  เพื่อไปยังหน้ารายงานสรุปรายได้

1.10 ปุ่มกด “ตั้งค่า”  เพื่อไปยังหน้าการตั้งค่า

1.11 ปุ่มกด “ออก”  เพื่อออกจากระบบagent

## 2. การตั้งค่าร้านค้า เมนูที่ 1.10



ตั้งค่าข้อมูลผู้ขายสินค้า

หน้าหลัก / ตั้งค่าข้อมูลผู้ขายสินค้า

**ข้อมูลทั่วไป**

ชื่อร้าน AAA

ชื่อเจ้าของร้าน นาย PIYAPON KEAWKEBKAM

Email lion4333@gmail.com


เบอร์โทรศัพท์ 0999999999

Facebook -

สมาชิกกลุ่มองค์กรชุมชน ...เศรษฐกิจและชุมชนชุมชน

ประเภทสินค้าที่ขาย สินค้าเกษตร ผักสด ผลไม้สด ข้าวสาร ฯ

เอกสารหลักฐาน 1 สำเนาบัตรประจำตัวประชาชน  
เอกสารหลักฐาน 2 ใบทะเบียนพาณิชย์ (เฉพาะ ผู้ประกอบการ กลุ่มตัวแทนจำหน่าย)  
เอกสารหลักฐาน 3 สำเนาบัญชีธนาคารหน้าแรก  
เอกสารหลักฐาน 4 รูปภาพผู้ติดตามในสื่อสังคมออนไลน์ (เฉพาะ ผู้ประกอบการ กลุ่ม Influencer)  
เอกสารหลักฐาน 5 สำเนาเอกสารในสำคัญแสดงการจดทะเบียนเป็นวิสาหกิจ


เอกสาร  เอกสารกรุงไทย เลขที่บัญชี 1313131313

**ข้อมูลที่อยู่**

ในเมือง, เมืองขอนแก่น, ขอนแก่น, 40000 ตำบลในเมือง, อำเภอเมืองขอนแก่น, จังหวัดขอนแก่น, รหัสไปรษณีย์ 40000

**LINE QR Code แจกเดือน**

## สแกน QR Code รับการแจ้งเตือนเมื่อมีการสั่งซื้อ



หรือคลิกที่นี่เพื่อเข้าสู่กลุ่มผู้ขายสินค้า Ruamkhai


[แก้ไขข้อมูล](#)

วันที่ลงทะเบียน: 25 มี.ค. 2568

© Copyright2023 คณะกรรมาธิการและการจัดการ มหาวิทยาลัยมหาสารคาม ตำบลจันทนิเวศ อำเภอโกนารักษ์ จังหวัดมหาสารคาม 44150 Call Us:Tel:043-754423 or 043-754333 ต่อ 3410,3445 All Rights Reserved

ภาพ 5 หน้าข้อมูลร้านค้า

2.1 เปิดลิงก์ [www.ruamkhai.com/Sale/sale\\_main](http://www.ruamkhai.com/Sale/sale_main) ภาพ 5

2.2 กดปุ่ม “กลับ”  เพื่อไปยังก่อนหน้า

2.3 กดปุ่ม “แก้ไข”  เพื่อไปยังหน้าแก้ไขข้อมูลร้านค้า เมื่อกดแล้วจะพบกับภาพ 6

แก้ไขข้อมูลผู้ขายสินค้า

2.3.1

2.3.2

2.3.3

© Copyright2023 คณะกรรมาธิการและจัดการ มหาวิทยาลัยมหาสารคาม ตำบลสามเรียง อำเภอกันทรวิชัย จังหวัดมหาสารคาม 44150 Call Us:Tel:043-754423 or 043-754333 ต่อ 3410 ,3445 All Rights Reserved

ภาพ 6 หน้าแก้ไขข้อมูลร้านค้า

2.3.1 ปุ่มกด “กลับ” เพื่อไปยังก่อนหน้า 

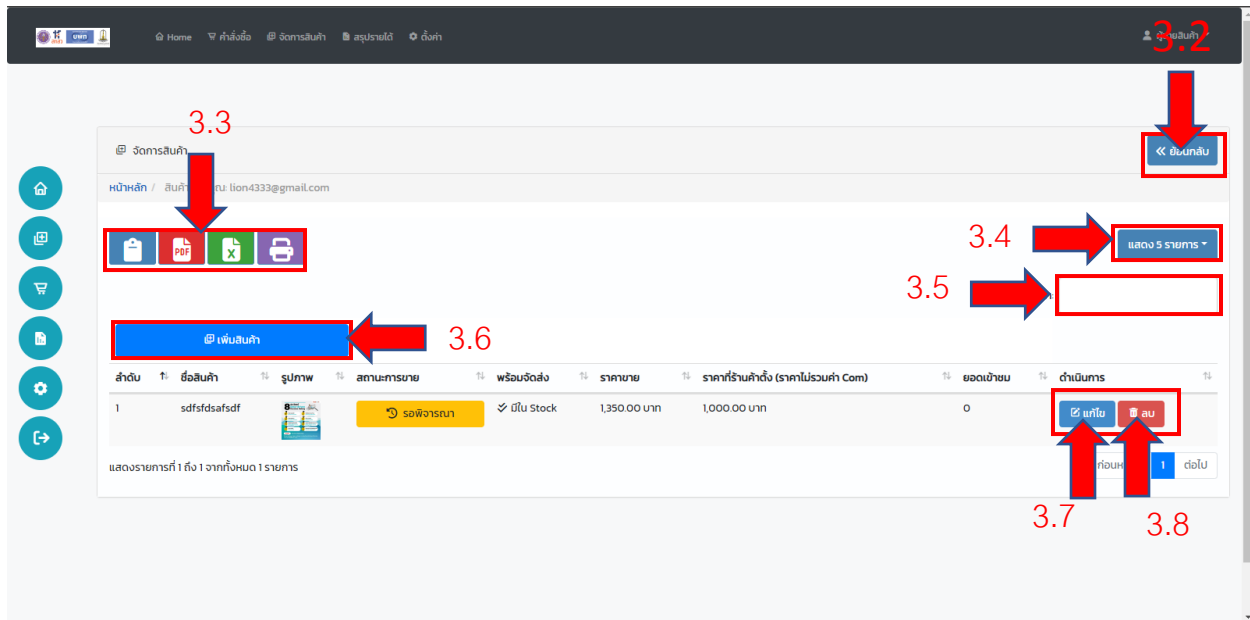
2.3.2 กรอกแบบฟอร์มให้ครบถ้วน

2.3.3 ปุ่มกด “Clear” เพื่อล้างข้อมูลภูมิำเนา 

2.3.4 ปุ่มกด “บันทึก” เพื่อบันทึกข้อมูล และ ปุ่มกด “RESET” เพื่อล้างแบบฟอร์ม


 


### 3. การจัดการสินค้า เมนู 1.7



ภาพ 7 หน้าแสดงรายการสินค้า

3.1 เปิดลิงก์ [www.ruamkhai.com/Sale/sale\\_product\\_list](http://www.ruamkhai.com/Sale/sale_product_list) ( ภาพ 7 )

3.2 ปุ่มกด “ย้อนกลับ”  เพื่อไปยังก่อนหน้า

3.3 ตัวเลือกดาวโหลดข้อมูลจากรายเป็นไฟล์ต่างๆ COPY , PDF , EXCEL , PRINTER 

3.4 ปุ่มจำกัดข้อมูลในตาราง

3.5 กรอกช่องเพื่อค้นหาข้อมูลในตาราง

3.6 ปุ่มกด “เพิ่มสินค้า”  เพื่อเพิ่มสินค้าใหม่ เมื่อกดแล้วจะพบกับภาพ 8



Home | หน้าหลัก | ข้อมูลบริษัท | อุปกรณ์ | ค้นหา | เข้าสู่ระบบ

3.2.1

หน้าหลัก / ข้อมูลบริษัท / ติดต่อลูกค้า / เข้าสู่ระบบ

ข้อมูลบริษัท

รายละเอียดบริษัท

3.2.2

จำนวนบริษัท

เลือกจำนวนบริษัท

จำนวนบริษัทต่อ

ราคาบริษัท (บาท)

commission 35 %

3.2.3

จำนวนบริษัททั้งหมด 100,500,000

(หากไม่ระบุค่าเริ่มต้นให้ระบุเป็น 0 หรือ)

จำนวนบริษัท

ประเภทบริษัท

หุ้น/Stock

ประเภทบริษัท (เลือกได้มากกว่าหนึ่ง)

เลือกได้ | ไม่ได้เลือกไฟล์

ประเภทบริษัท2

เลือกได้ | ไม่ได้เลือกไฟล์

ประเภทบริษัท3

เลือกได้ | ไม่ได้เลือกไฟล์

ประเภทบริษัท4

เลือกได้ | ไม่ได้เลือกไฟล์

ประเภทบริษัท5

เลือกได้ | ไม่ได้เลือกไฟล์

3.2.4

เรื่องสั้นเกี่ยวกับบริษัท (ถ้ามี)

ช่วงเวลา/ฤดูกาลของบริษัท (ถ้ามี)

เรื่องสั้นเกี่ยวกับบริษัท (ถ้ามี)

ข้อมูลการติดต่อผลิตภัณฑ์/จากหน่วยงาน (ถ้ามี)

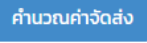
เข้าสู่ระบบ

RESET FORM


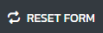
© Copyright 2023 สงวนลิขสิทธิ์การใช้งาน โดย บริษัท เทคโนโลยีสารสนเทศ จำกัด โทร 043-754423 หรือ 043-754333 ต่อ 3410,3445 All Rights Reserved

## ภาพ 8 หน้าเพิ่มสินค้าใหม่


3.2.1 กรอกแบบฟอร์มให้ครบถ้วน (\*\* หมายถึงเหตุนคราคาร่วมค่าคอมมิชชั่น 15%)

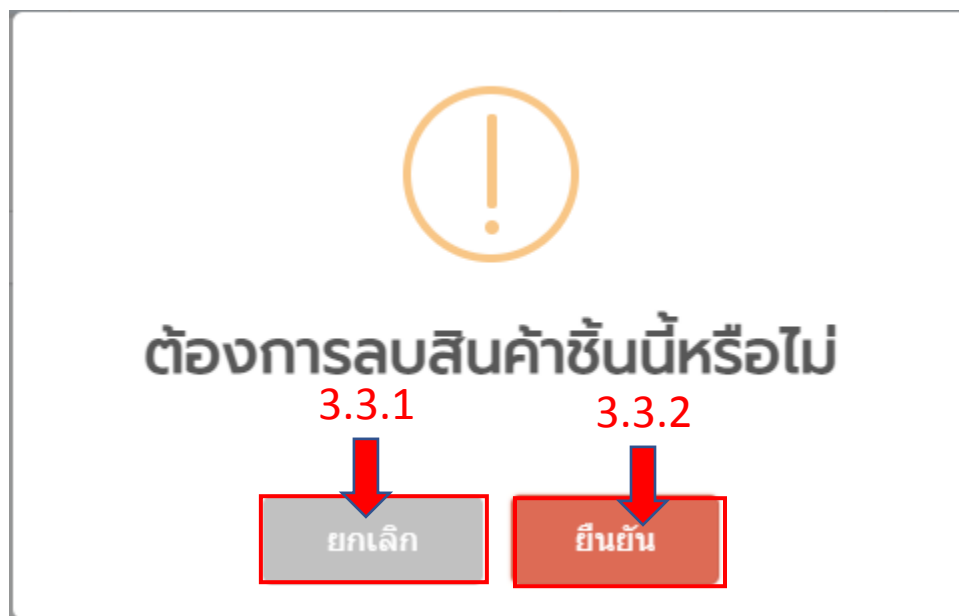
3.2.2 ปุ่มกด “คำนวณค่าจัดส่ง”  เพื่อแสดงรวมค่าจัดส่งของสินค้า

3.2.3 ปุ่มกด “เลือกไฟล์” เพื่ออัปโหลดภาพสินค้า สามารถอัปโหลดได้ 5 ภาพ ตามลำดับ

3.2.4 ปุ่มกด “เพิ่มสินค้า” เพื่อยืนยันการเพิ่มสินค้า และ ปุ่มกด “RESET FORM” เพื่อล้างแบบฟอร์มทั้งหมด  

3.7 ปุ่มกด “แก้ไข”  เพื่อแก้ไขข้อมูลสินค้านั้นๆ ( ขั้นตอนเหมือนกับ หัวข้อ 3.6 )

3.8 ปุ่มกด “ลบ”  เพื่อลบสินค้านั้นๆ เมื่อกดแล้วจะพบกับภาพ 9

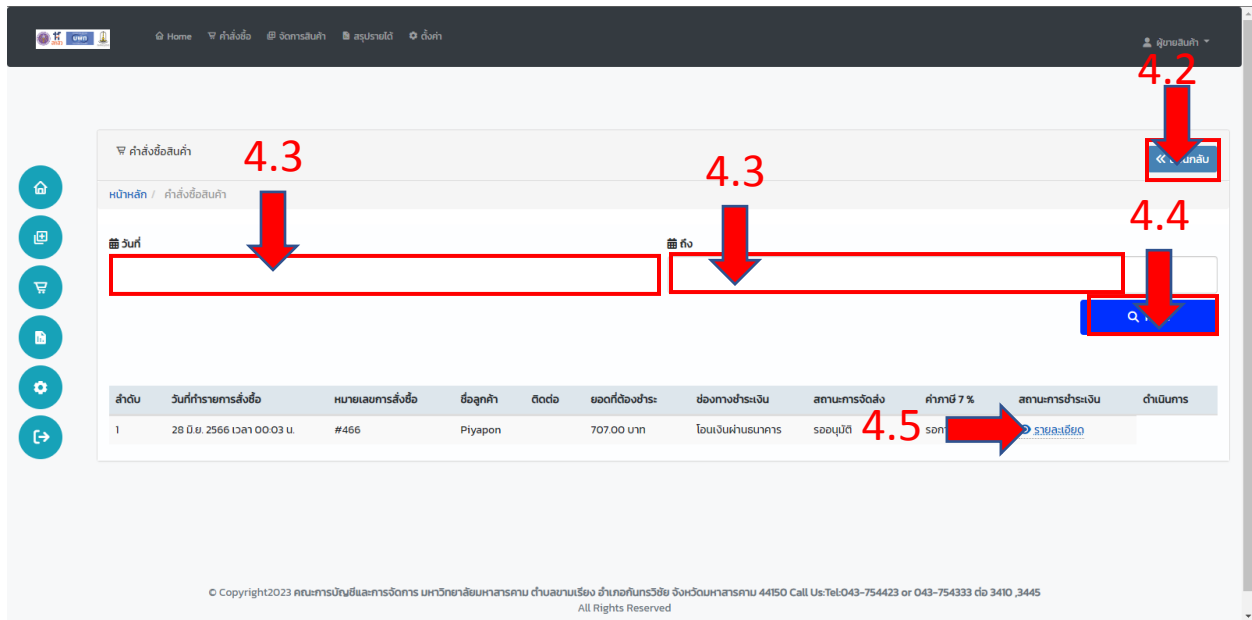


## ภาพ 9 หน้าต่างแจ้งเตือนการลบสินค้า

3.8.1 ปุ่มกด “ยกเลิก” เพื่อยกเลิกการลบสินค้า 

3.8.2 ปุ่มกด “ยืนยัน” เพื่อยืนยันการลบสินค้า 

## 4. การจัดการคำสั่งซื้อ เมนู 1.8



คำสั่งซื้อสินค้า

หน้าหลัก / คำสั่งซื้อสินค้า

วันที่:  ถึง:

ลำดับ	วันที่ทำรายการสั่งซื้อ	หมายเลขการสั่งซื้อ	ชื่อลูกค้า	ติดต่อ	ยอดที่ต้องชำระ	ช่องทางชำระเงิน	สถานะการจัดส่ง	ค่าภาษี 7 %	สถานะการชำระเงิน	ดำเนินการ
1	28 มิ.ย. 2566 เวลา 00:03 น.	#466	Piyapon		707.00 บาท	โอนเงินผ่านธนาคาร	รออนุมัติ	4.5	<input type="button" value="รายละเอียด"/>	

© Copyright 2023 คณะกรรมาธิการจัดการ มหาวิทยาลัยมหาสารคาม ด้านงานเรื่อง อำนวยการกรวิจัย จังหวัดมหาสารคาม 44150 Call Us:Tel:043-754423 or 043-754333 ต่อ 3410 ,3445  
All Rights Reserved

ภาพ 10 หน้าแสดงข้อมูลคำสั่งซื้อ

4.1 เปิดลิงก์ [www.ruamkhai.com/Invoice\\_sale/sale\\_order\\_list](http://www.ruamkhai.com/Invoice_sale/sale_order_list) ( ภาพ 10 )

4.2 กดปุ่ม “ย้อนกลับ” เพื่อไปยังก่อนหน้า

4.3 ช่องเลือกเพื่อระบุรายการคำสั่งซื้อระหว่างวันที่ที่กำหนด

4.4 ปุ่มกด “ค้นหา” เพื่อค้นหาข้อมูลจากช่องระบุวันที่ที่กำหนด

4.5 ปุ่มกด “รายละเอียด” เพื่อดูรายละเอียดคำสั่งซื้อ  เมื่อกดแล้วจะพบกับภาพ 11

4.5.1

4.5.2

4.5.3

4.5.4

หมายเลขการสั่งซื้อ #466

หน้าหลัก / คำสั่งซื้อสินค้า / หมายเลขการสั่งซื้อ #466

หมายเลขการสั่งซื้อ #466  
ผู้สั่งซื้อ กุญ Piyapon  
วันที่ 28 มิ.ย. 2566 เวลา 00:03 น.

ที่อยู่ในการชำระเงิน

กุญ Piyapon  
ที่อยู่ : 157/22,  
ต.ในเมือง, อ.เมืองขอนแก่น,  
จ.ขอนแก่น, รหัสไปรษณีย์: 40000  
หมายเลขโทรศัพท์: 00999999999  
E-Mail: doctor@gmail.com

ที่อยู่จัดส่งสินค้า

กุญ Piyapon  
ที่อยู่ : 157/22,  
ต.ในเมือง, อ.เมืองขอนแก่น,  
จ.ขอนแก่น, รหัสไปรษณีย์: 40000  
หมายเลขโทรศัพท์: 00999999999  
E-Mail: doctor@gmail.com

สินค้าที่สั่งซื้อ	ราคา	จำนวน	ราคาจำนวน	เรื่องเลขส่งพัสดุ
TESTER	675.00 บาท	1	675.00 บาท	

การจัดส่งเงินค่าการชำระเงิน

ช่องทางชำระเงิน : **☑** โอนเงินผ่านธนาคาร  
 สถานการชำระเงิน : **☐** รอการชำระเงิน  
 สถานการจัดส่งสินค้า : **☐** รออนุมัติ

หลักฐานการชำระเงิน


☐ ไม่มี

สรุปราคา

ราคาสินค้ารวม 675.00 บาท  
 ค่าจัดส่งรวม 32.00 บาท  
**รวมทั้งหมด 707.00 บาท**

© Copyright 2023 คณะกรรมาธิการการตรวจ การวัดปริมาณการตรวจ ด้านยานยนต์ สำนักการตรวจ จังหวัดน่าน 44150 Call Us:Tel043-754423 or 043-754333 ต่อ 3410 ,3445 All Rights Reserved

ภาพ 11 หน้ารายละเอียดคำสั่งซื้อ

4.5.1 ปุ่มกด “กลับ” เพื่อไปยังก่อนหน้า 

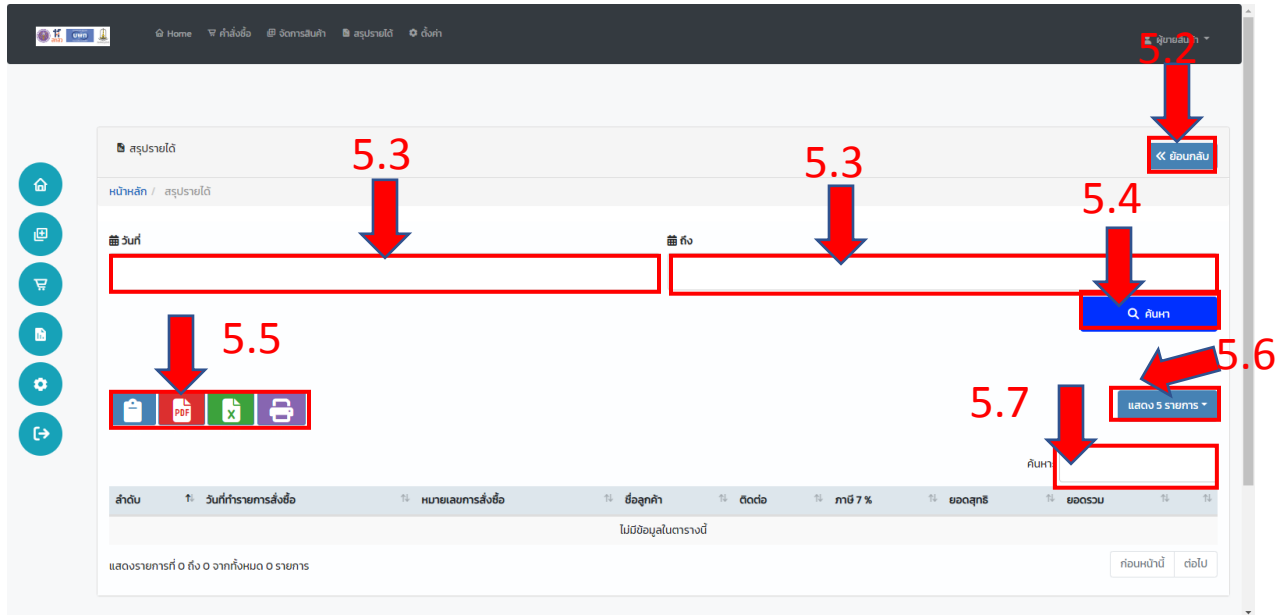
4.5.2 ตัวเลือกสถานการณ์ชำระเงิน เพื่อแจ้งสถานะคำสั่งซื้อให้กับสมาชิกที่สั่งซื้อ

4.5.3 ตัวเลือกสถานการณ์จัดส่งสินค้า เพื่อแจ้งสถานะการจัดส่งสินค้าที่สมาชิกสั่งซื้อ

#### 4.5.4 ปุ่มกด “บันทึก” เพื่อบันทึกข้อมูล และ ปุ่มกด “กลับ” เพื่อไปยังก่อนหน้า


บันทึก << กลับ

### 5. หน้าสรุปรายได้ร้านค้า เมนู 1.9




ภาพ 12 หน้าสรุปรายได้ร้านค้า

5.1 เปิดลิงก์ [www.ruamkhai.com/Invoice\\_sale/sale\\_order\\_list\\_success](http://www.ruamkhai.com/Invoice_sale/sale_order_list_success) ( ภาพ 12 )

5.2 กดปุ่ม “ย้อนกลับ” เพื่อไปก่อนหน้า 

5.3 ช่องเลือกเพื่อระบุรายการคำสั่งซื้อระหว่างวันที่ที่กำหนด

5.4 ปุ่มกด “ค้นหา” เพื่อค้นหาข้อมูลจากช่องระบุวันที่ที่กำหนด 

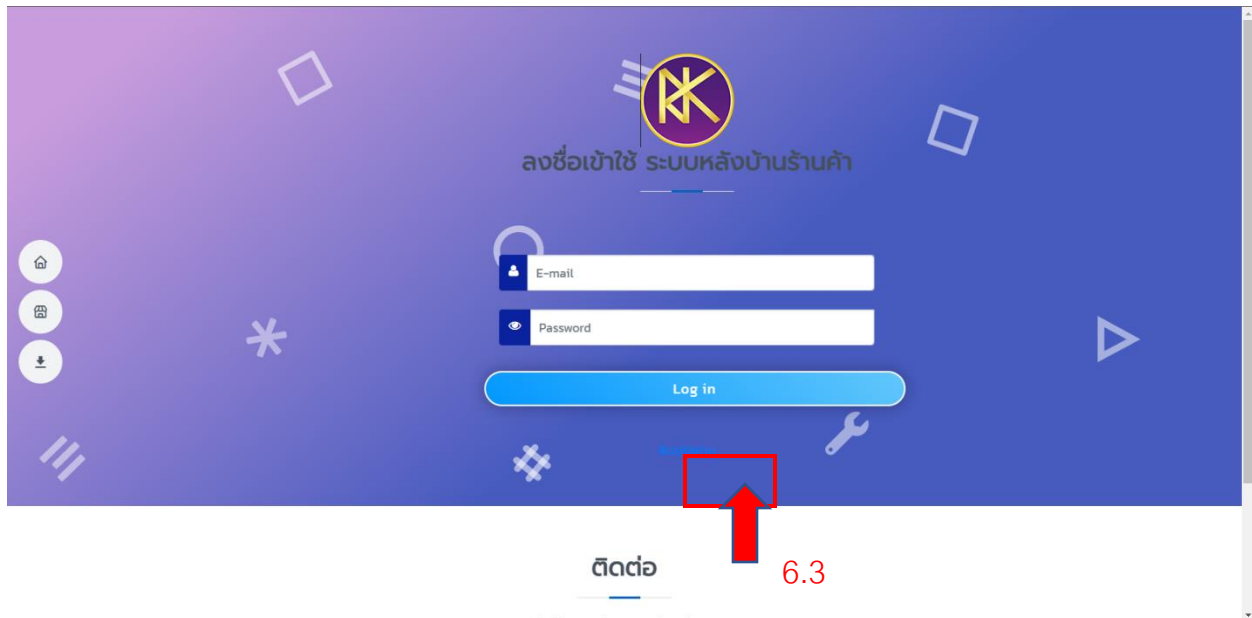
5.5 ตัวเลือกดาวโหลดข้อมูลจากรายเป็นไฟล์ต่างๆ Copy , Pdf , Excel , Print 

5.6 ตัวเลือกจำกัดข้อมูลในตาราง 

5.7 ช่องกรอกเพื่อค้นหาข้อมูลในตาราง



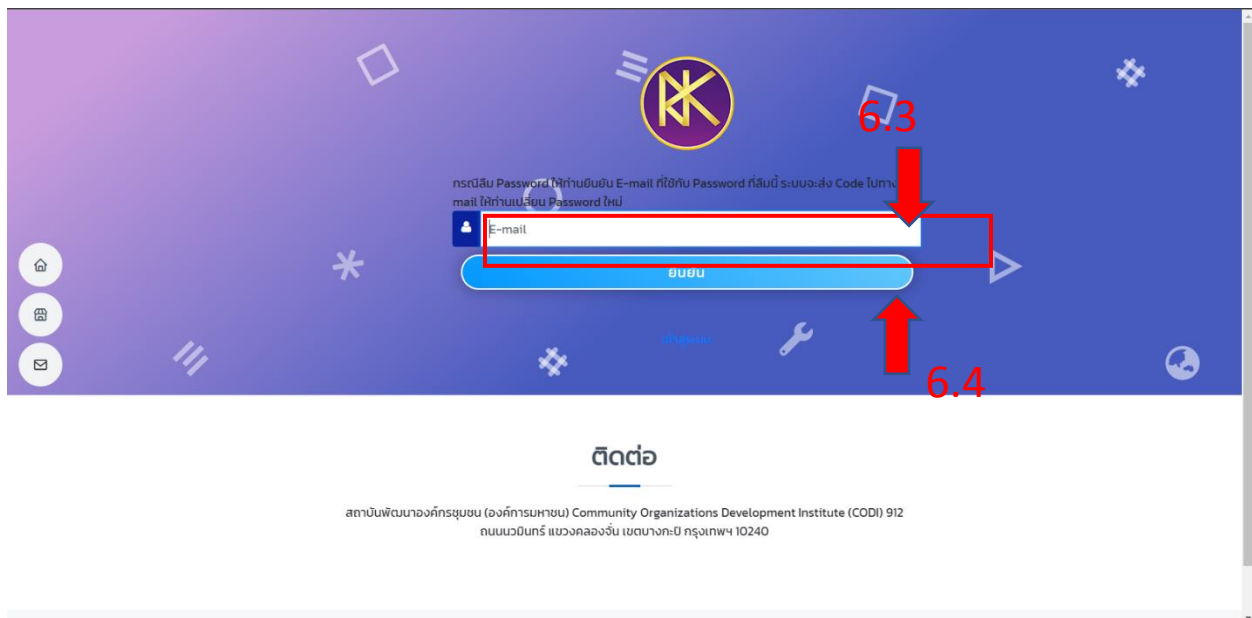
## 6. ลืมรหัสผ่าน



ภาพ 13 หน้าเข้าสู่ระบบร้านค้า

6.1 เปิดลิงก์ <https://ruamkhai.com/login> ( ภาพ 13 )

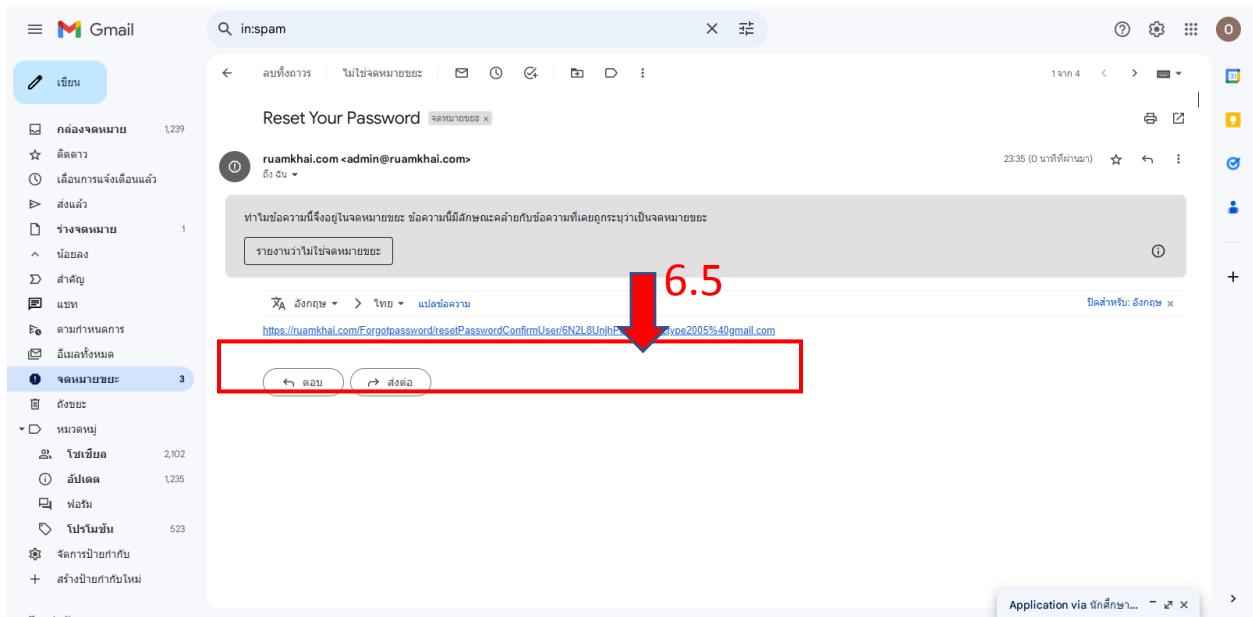
6.2 กดลิงก์ “ลืมรหัสผ่าน” เพื่อไปยังหน้ากู้คืนรหัสผ่าน ภาพ 14



ภาพ 14 หน้ากู้คืนรหัสผ่าน

6.3 กรอกช่อง “E-mail” เพื่อใส่อีเมลที่ใช้ลงทะเบียน ระบบจะส่งลิงก์เปลี่ยนอีเมลไปให้คุณ

6.4 กดปุ่ม “ยืนยัน” เพื่อยืนยันอีเมล กรุณาเปิดลิงก์ที่ระบบส่งให้ ภาพ 15



ภาพ 15 กล่องอีเมลที่ระบบส่งลิงก์ให้

6.5 กดลิงก์ เพื่อไปยังหน้าเปลี่ยนรหัสผ่านใหม่ ภาพ 16



ภาพ 16 หน้าเปลี่ยนรหัสผ่านใหม่



## 6.6 กรอกรหัสผ่านใหม่

6.7 กดปุ่ม “ยืนยัน” เพื่อยืนยันการเปลี่ยนรหัสผ่าน เมื่อรหัสผ่านถูกต้องจะพบกับภาพ 16

